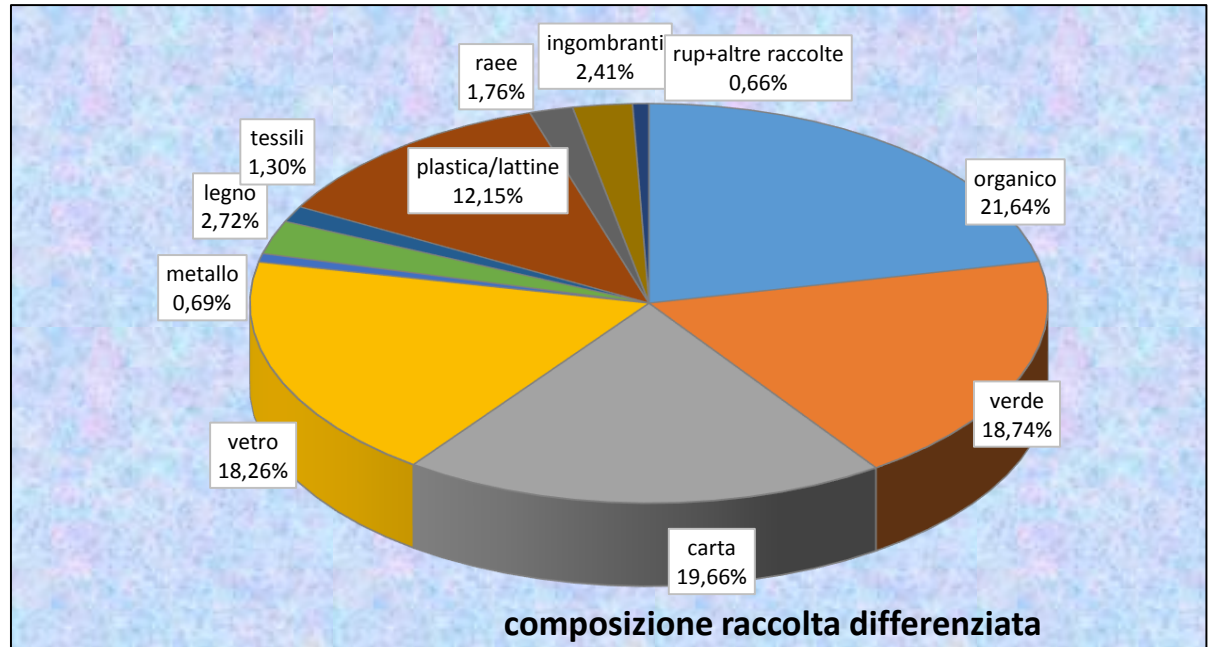
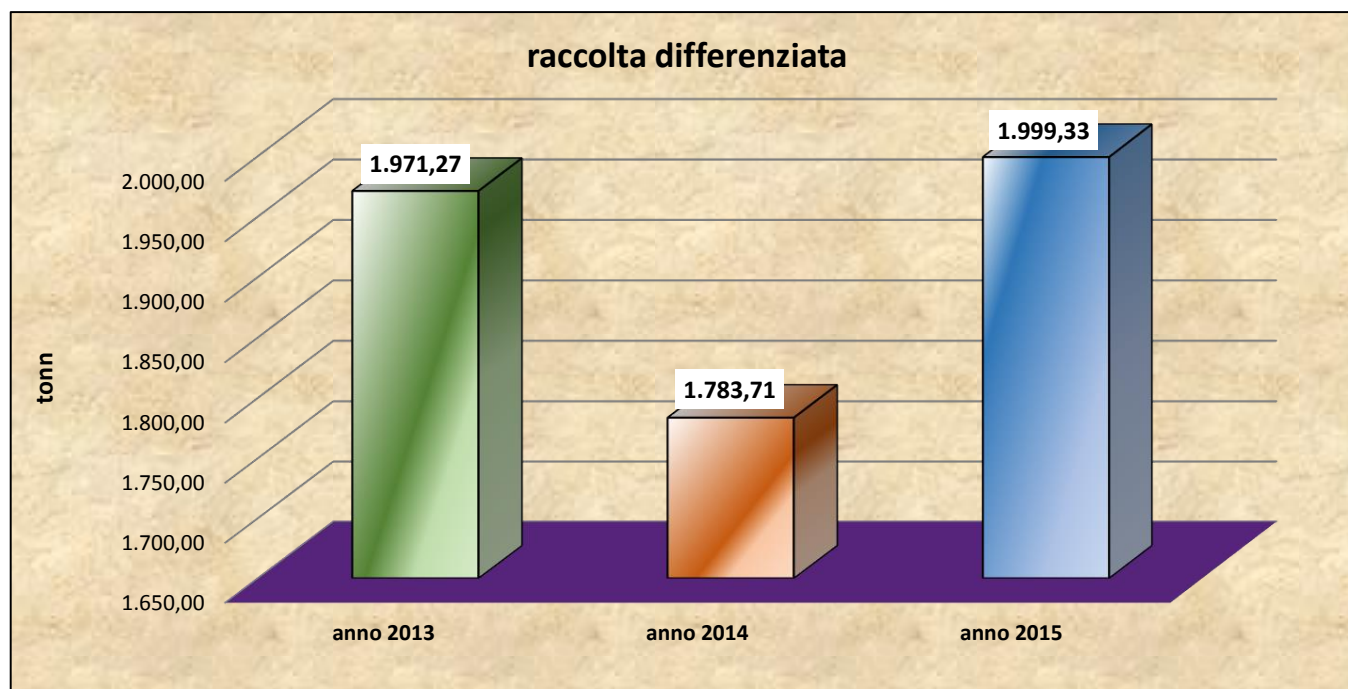


MESE	totale raccolta differenziata	% raccolta differenziata	totale indifferenziato	totale rifiuti
	tonn	%	tonn	tonn
gennaio	1.999,33	53,95%	1.655,55	3.719,22
febbraio				
marzo				
aprile				
maggio				
giugno				
luglio				
agosto				
settembre				
ottobre				
novembre				
dicembre				
totale	1.999,33	53,95%	1.655,55	3.719,22

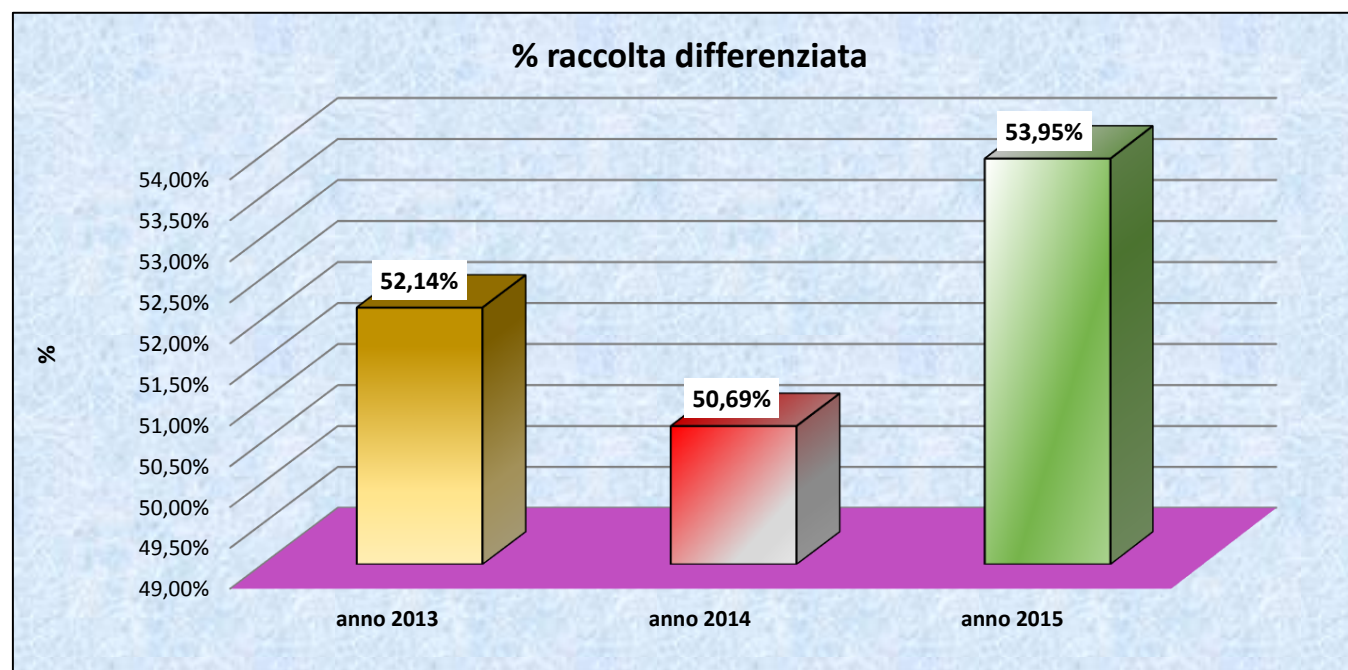


MESE	organico	verde	carta	vetro	metallo	legno	tessili	plastica/lattine	raee	ingombranti	rup+altre raccolte	spazzamento a recupero
	tonn	tonn	tonn	tonn	tonn	tonn	tonn	tonn	tonn	tonn	tonn	tonn
gennaio	444,72	385,00	403,93	375,28	14,20	55,88	26,76	249,64	36,11	49,57	13,60	0,00
febbraio												
marzo												
aprile												
maggio												
giugno												
luglio												
agosto												
settembre												
ottobre												
novembre												
dicembre												
totale	444,72	385,00	403,93	375,28	14,20	55,88	26,76	249,64	36,11	49,57	13,60	0,00

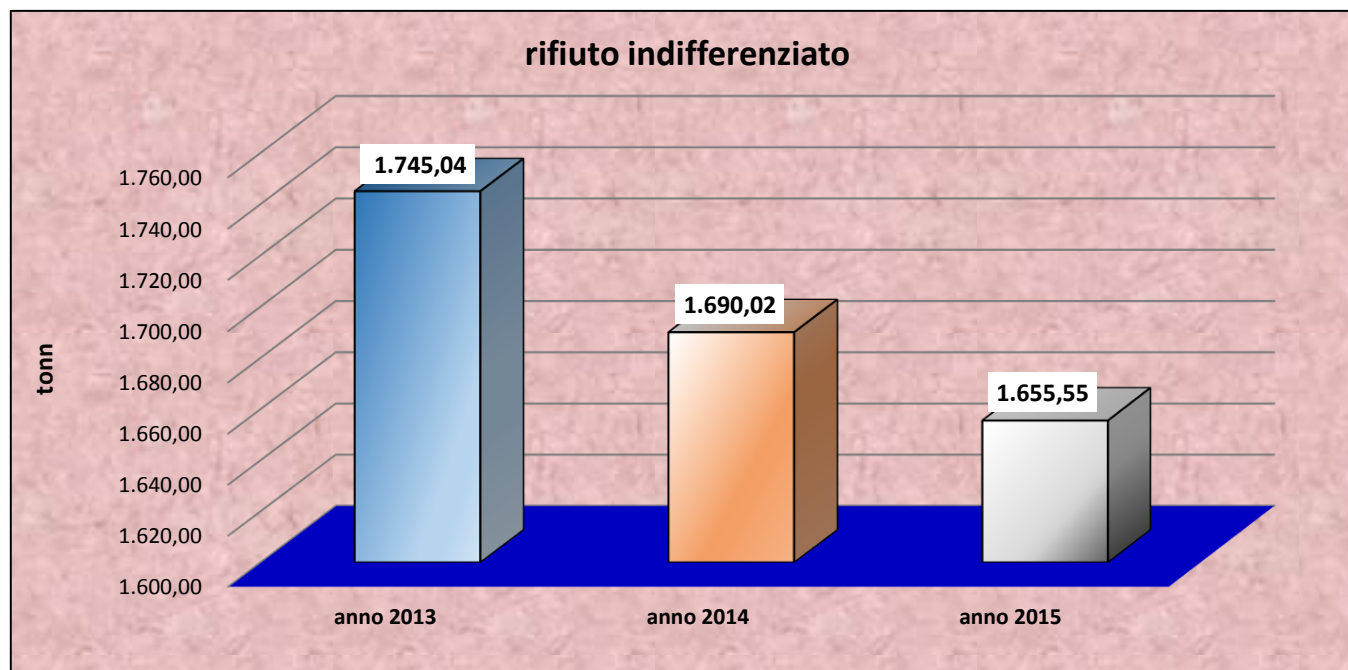
raccolta differenziata	anno 2013	anno 2014	anno 2015
	tonn	tonn	tonn
gennaio	1.971,27	1.783,71	1.999,33
febbraio			
marzo			
aprile			
maggio			
giugno			
luglio			
agosto			
settembre			
ottobre			
novembre			
dicembre			
totale	1.971,27	1.783,71	1.999,33



% raccolta differenziata	anno 2013	anno 2014	anno 2015
	%	%	%
gennaio	52,14%	50,69%	53,95%
febbraio			
marzo			
aprile			
maggio			
giugno			
luglio			
agosto			
settembre			
ottobre			
novembre			
dicembre			
totale	52,14%	50,69%	53,95%



rifiuto indifferenziato	anno 2013	anno 2014	anno 2015
	tonn	tonn	tonn
gennaio	1.745,04	1.690,02	1.655,55
febbraio			
marzo			
aprile			
maggio			
giugno			
luglio			
agosto			
settembre			
ottobre			
novembre			
dicembre			
totale	1.745,04	1.690,02	1.655,55



totale rifiuti	anno 2013	anno 2014	anno 2015
	tonn	tonn	tonn
gennaio	3.809,79	3.523,44	3.719,22
febbraio			
marzo			
aprile			
maggio			
giugno			
luglio			
agosto			
settembre			
ottobre			
novembre			
dicembre			
totale	3.809,79	3.523,44	3.719,22

