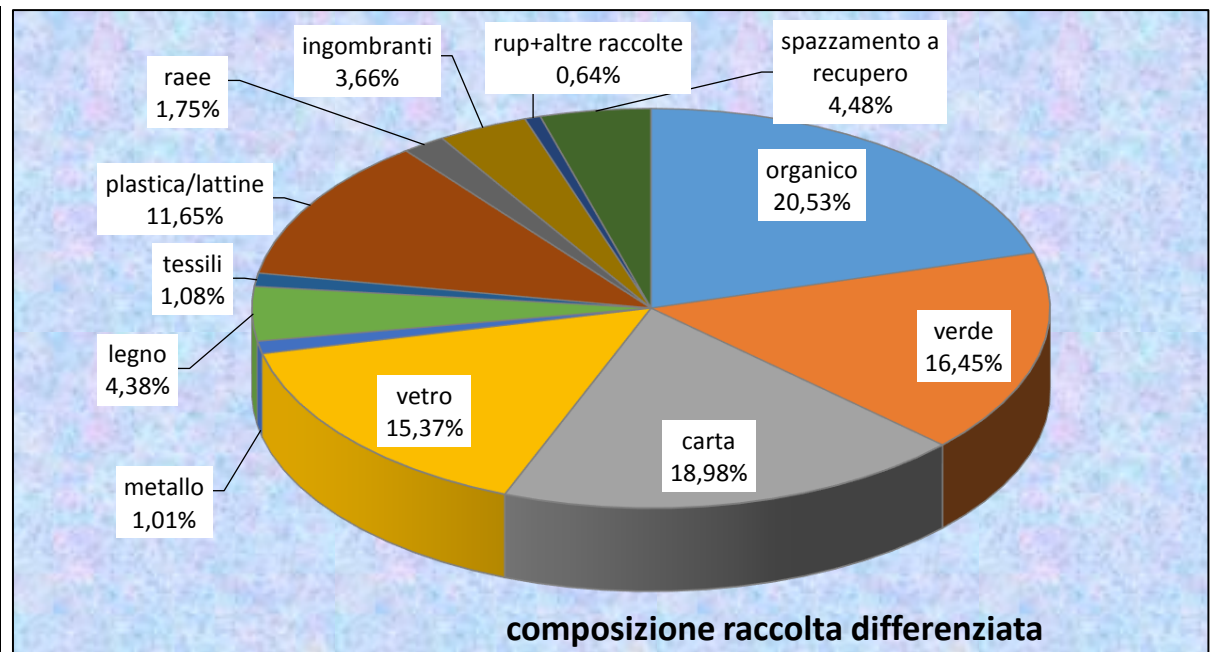
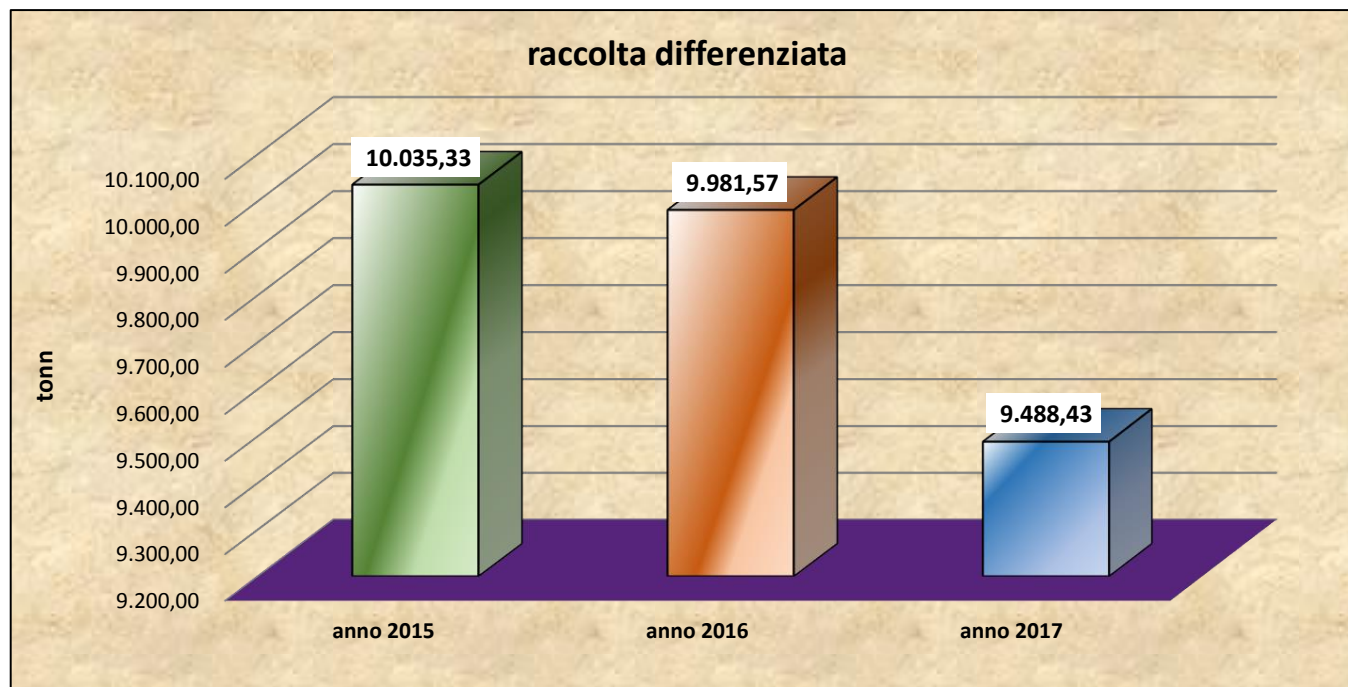


MESE	totale raccolta differenziata	% raccolta differenziata	totale indifferenziato	totale rifiuti
	tonn	%	tonn	tonn
gennaio	1.880,40	53,12%	1.614,51	3.553,75
febbraio	1.648,43	53,22%	1.407,10	3.102,88
marzo	2.074,31	56,07%	1.570,61	3.835,78
aprile	1.779,53	55,61%	1.372,31	3.299,26
maggio	2.105,74	60,15%	1.326,79	3.760,67
giugno				
luglio				
agosto				
settembre				
ottobre				
novembre				
dicembre				
totale	9.488,43	55,69%	7.291,32	17.552,34

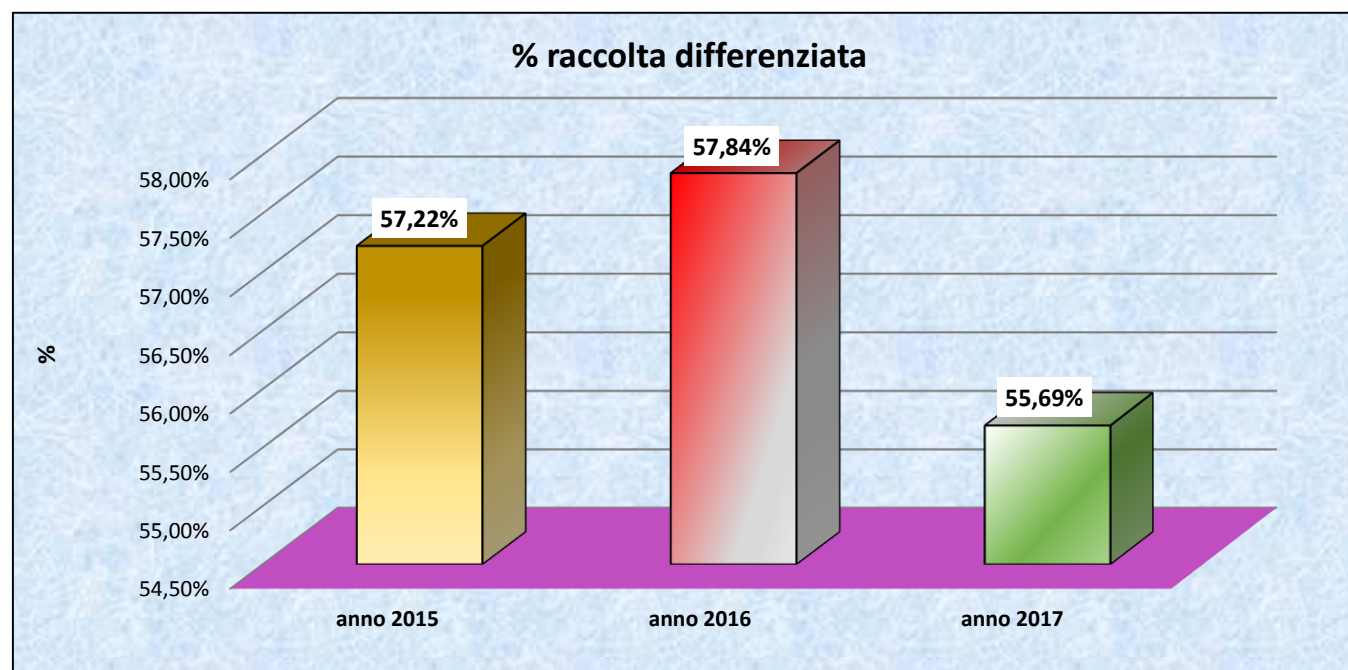


MESE	organico	verde	carta	vetro	metallo	legno	tessili	plastica/lattine	raee	ingombranti	rup+altre raccolte	spazzamento a recupero
	tonn	tonn	tonn	tonn	tonn	tonn	tonn	tonn	tonn	tonn	tonn	tonn
gennaio	467,22	240,66	416,28	357,03	16,21	81,36	21,07	230,40	27,15	68,01	13,86	0,00
febbraio	393,92	211,96	368,77	306,72	14,71	51,84	16,82	226,32	40,14	47,98	5,31	11,30
marzo	445,78	396,24	435,59	327,63	25,76	106,45	19,91	253,90	32,25	85,53	19,98	116,15
aprile	385,98	403,80	341,14	227,18	18,79	87,54	24,92	235,60	33,36	69,39	6,99	92,26
maggio	413,98	435,30	385,57	358,83	28,22	122,52	28,05	249,64	46,91	104,95	19,91	240,01
giugno												
luglio												
agosto												
settembre												
ottobre												
novembre												
dicembre												
totale	2.106,88	1.687,96	1.947,35	1.577,39	103,68	449,71	110,77	1.195,86	179,81	375,86	66,03	459,72

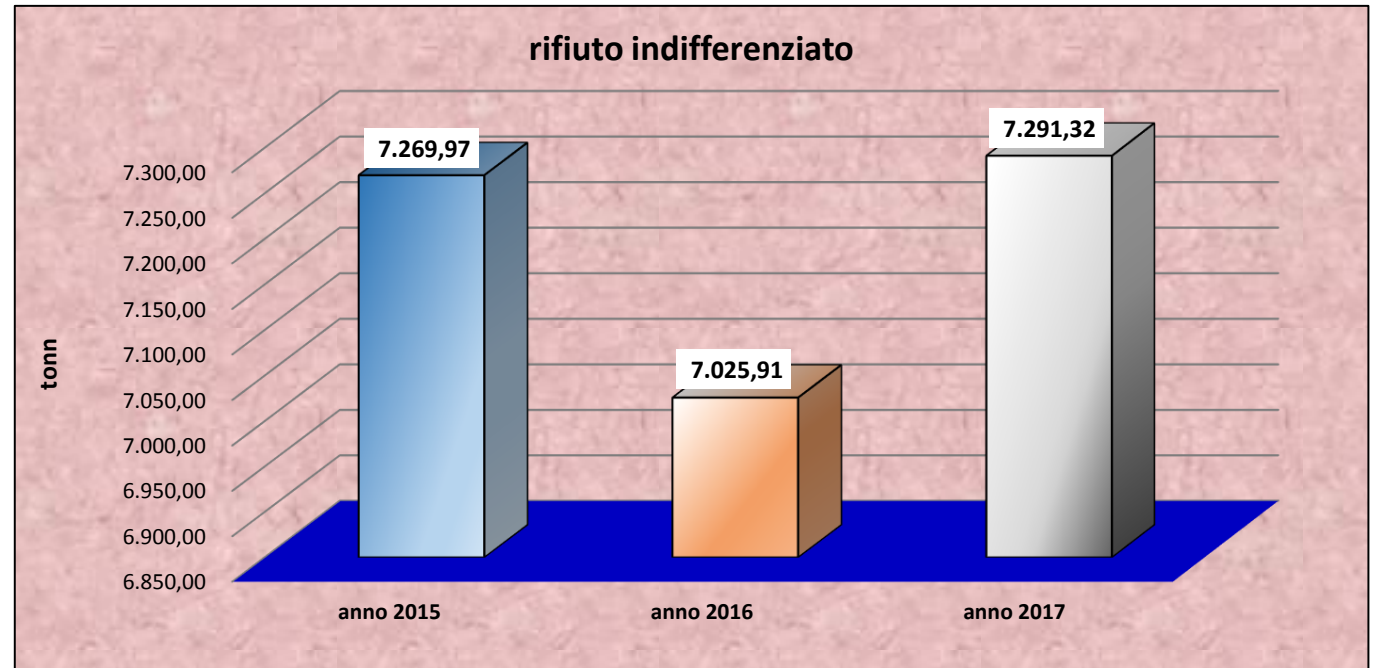
raccolta differenziata	anno 2015	anno 2016	anno 2017
	tonn	tonn	tonn
gennaio	1.999,33	1.731,19	1.880,40
febbraio	1.660,21	1.800,13	1.648,43
marzo	2.068,99	2.075,54	2.074,31
aprile	2.150,90	2.163,64	1.779,53
maggio	2.155,90	2.211,07	2.105,74
giugno			
luglio			
agosto			
settembre			
ottobre			
novembre			
dicembre			
totale	10.035,33	9.981,57	9.488,43



% raccolta differenziata	anno 2015	anno 2016	anno 2017
	%	%	%
gennaio	53,95%	52,77%	53,12%
febbraio	54,38%	55,04%	53,22%
marzo	57,08%	56,58%	56,07%
aprile	58,57%	61,32%	55,61%
maggio	61,93%	63,03%	60,15%
giugno			
luglio			
agosto			
settembre			
ottobre			
novembre			
dicembre			
totale	57,22%	57,84%	55,69%



rifiuto indifferenziato	anno 2015	anno 2016	anno 2017
	tonn	tonn	tonn
gennaio	1.655,55	1.510,13	1.614,51
febbraio	1.351,96	1.424,48	1.407,10
marzo	1.520,99	1.548,64	1.570,61
aprile	1.465,99	1.307,89	1.372,31
maggio	1.275,48	1.234,77	1.326,79
giugno			
luglio			
agosto			
settembre			
ottobre			
novembre			
dicembre			
totale	7.269,97	7.025,91	7.291,32



totale rifiuti	anno 2015	anno 2016	anno 2017
	tonn	tonn	tonn
gennaio	3.719,22	3.291,48	3.553,75
febbraio	3.060,62	3.281,43	3.102,88
marzo	3.630,24	3.673,47	3.835,78
aprile	3.678,97	3.546,35	3.299,26
maggio	3.495,48	3.512,98	3.760,67
giugno			
luglio			
agosto			
settembre			
ottobre			
novembre			
dicembre			
totale	17.584,52	17.305,69	17.552,34

