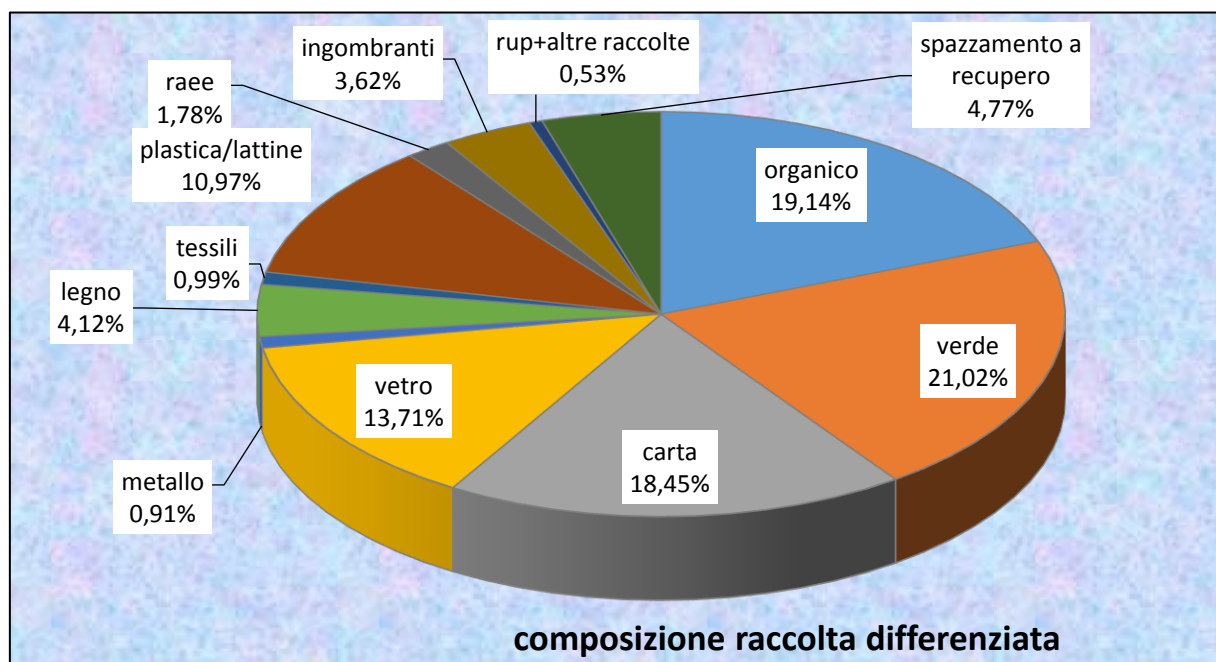
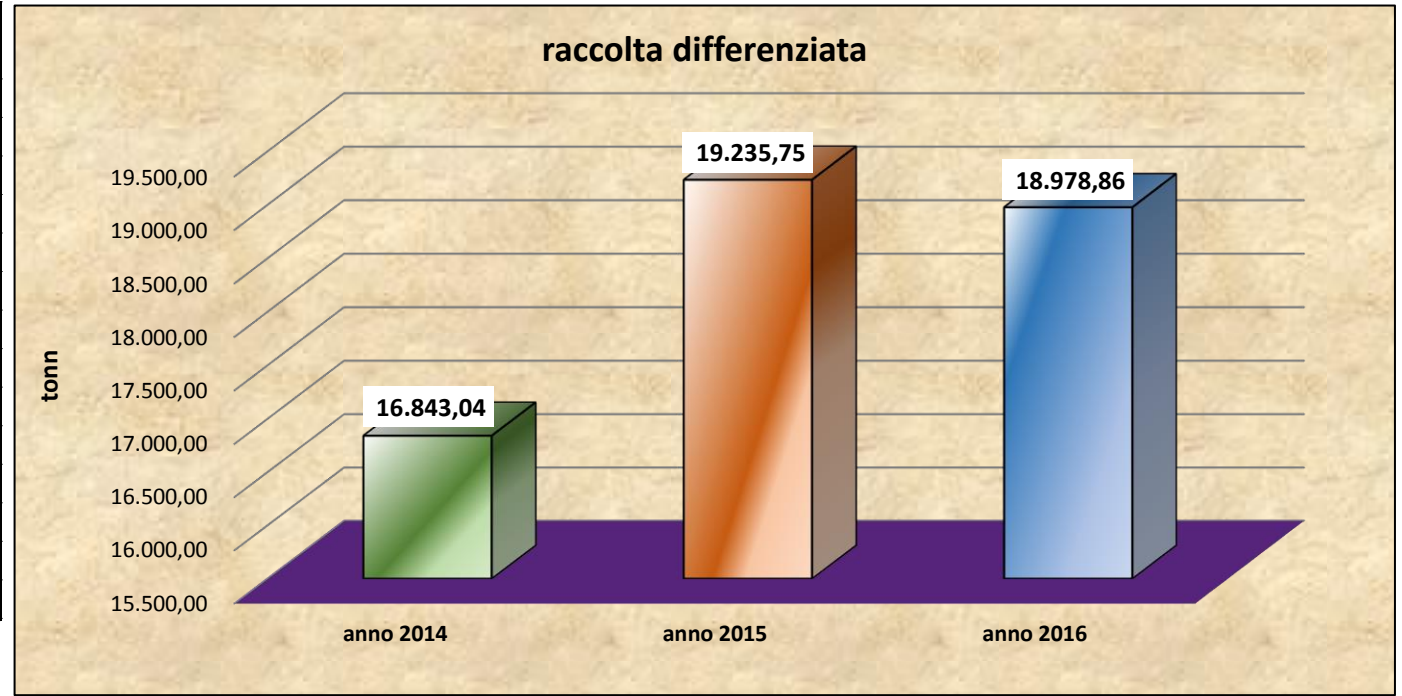


MESE	totale raccolta differenziata	% raccolta differenziata	totale indifferenzia to	totale rifiuti
	tonn	%	tonn	tonn
gennaio	1.731,19	52,77%	1.510,13	3.291,48
febbraio	1.800,13	55,04%	1.424,48	3.281,43
marzo	2.075,54	56,58%	1.548,64	3.673,47
aprile	2.163,64	61,32%	1.307,89	3.546,35
maggio	2.211,07	63,03%	1.234,77	3.512,98
giugno	2.248,12	61,63%	1.341,82	3.669,88
luglio	2.415,24	60,92%	1.491,12	3.971,68
agosto	2.387,53	56,93%	1.740,17	4.205,08
settembre	1.946,40	59,63%	1.261,30	3.277,23
ottobre				
novembre				
dicembre				
totale	18.978,86	58,71%	12.860,32	32.429,57

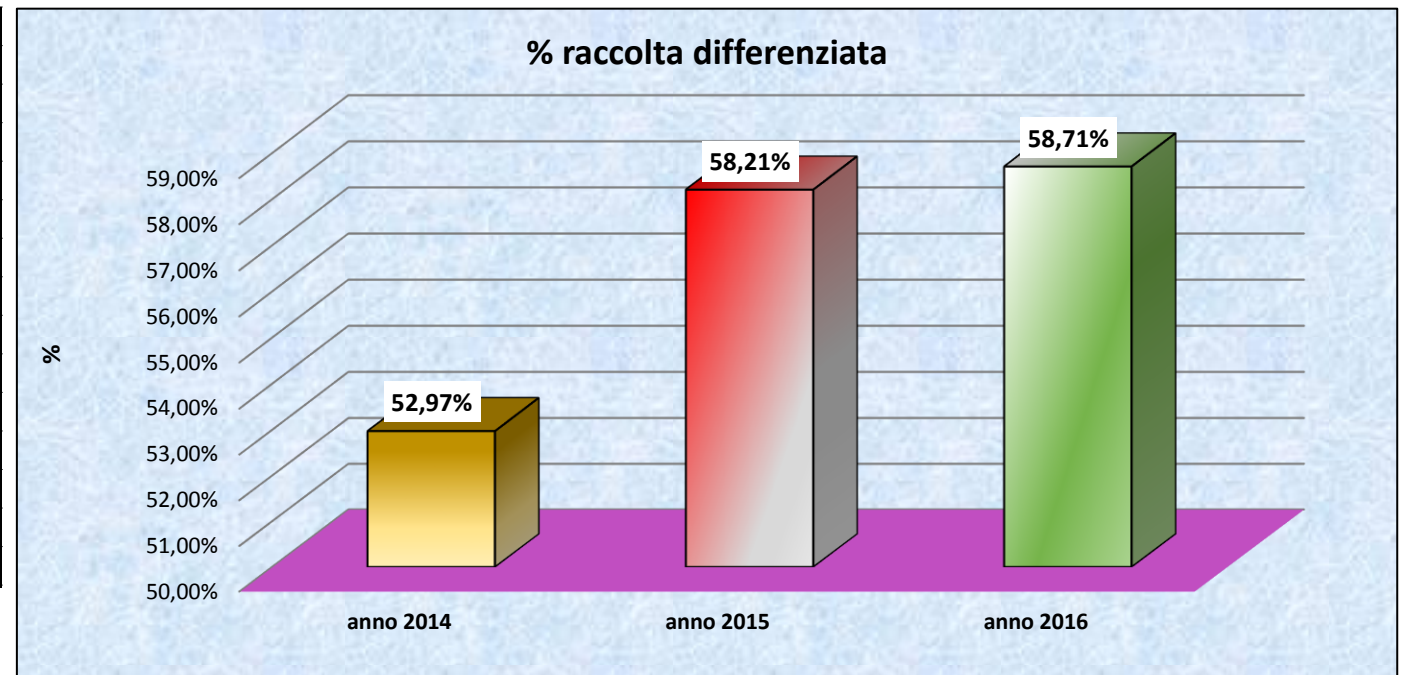


MESE	organico	verde	carta	vetro	metallo	legno	tessili	plastica/lat tine	raee	ingombranti	rup+altre raccolte	spazzamento a recupero
	tonn	tonn	tonn	tonn	tonn	tonn	tonn	tonn	tonn	tonn	tonn	tonn
gennaio	436,40	157,00	403,92	321,58	9,07	58,17	15,06	237,48	30,04	50,45	10,84	51,34
febbraio	444,34	345,32	374,01	296,03	14,81	46,47	13,70	212,06	29,26	70,33	10,62	0,00
marzo	409,26	426,38	430,53	323,32	12,70	77,08	15,91	253,10	27,75	63,05	5,38	80,38
aprile	403,30	499,80	364,87	282,31	24,11	86,48	21,82	235,86	46,17	78,17	18,01	177,56
maggio	372,68	662,18	374,16	277,01	28,51	103,95	23,99	234,90	46,10	91,47	5,07	58,20
giugno	360,64	586,42	382,35	279,28	16,83	116,48	25,73	243,48	37,89	88,03	22,27	168,66
luglio	448,30	567,52	449,19	250,21	24,95	67,38	24,82	257,20	42,77	83,34	7,15	257,72
agosto	492,34	509,26	450,74	340,35	30,69	152,92	25,28	248,28	49,26	98,14	10,98	56,68
settembre	378,18	360,28	380,26	312,91	15,47	96,61	28,14	224,30	39,46	84,48	13,22	82,61
ottobre												
novembre												
dicembre												
totale	3.745,44	4.114,16	3.610,03	2.683,00	177,13	805,54	194,45	2.146,66	348,70	707,46	103,52	933,15

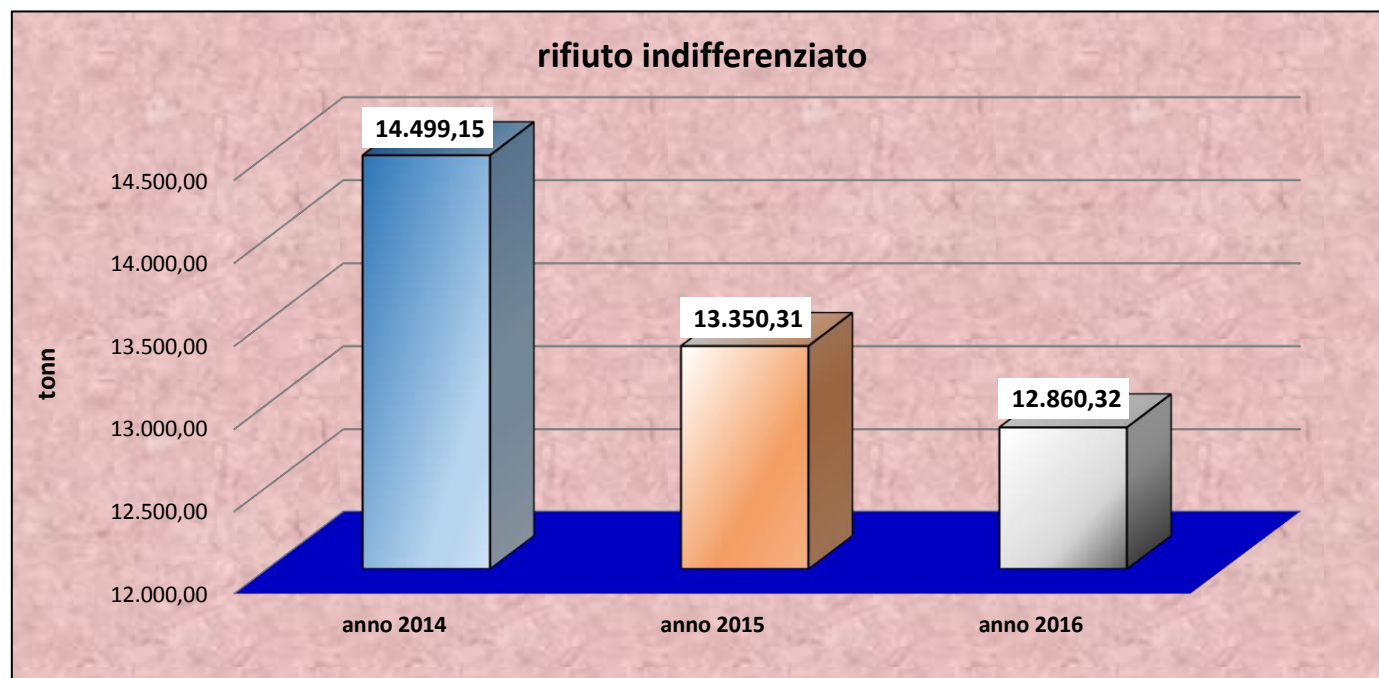
raccolta differenziata	anno 2014	anno 2015	anno 2016
	tonn	tonn	tonn
gennaio	1.783,71	1.999,33	1.731,19
febbraio	1.338,42	1.660,21	1.800,13
marzo	2.008,58	2.068,99	2.075,54
aprile	1.838,25	2.150,90	2.163,64
maggio	1.536,91	2.155,90	2.211,07
giugno	1.894,02	2.346,95	2.248,12
luglio	2.400,53	2.239,37	2.415,24
agosto	2.152,15	2.473,11	2.387,53
settembre	1.890,47	2.141,00	1.946,40
ottobre			
novembre			
dicembre			
totale	16.843,04	19.235,75	18.978,86



% raccolta differenziata	anno 2014	anno 2015	anno 2016
	%	%	%
gennaio	50,69%	53,95%	52,77%
febbraio	48,99%	54,38%	55,04%
marzo	53,01%	57,08%	56,58%
aprile	50,70%	58,57%	61,32%
maggio	49,85%	61,93%	63,03%
giugno	55,70%	62,28%	61,63%
luglio	56,00%	56,03%	60,92%
agosto	53,06%	57,73%	56,93%
settembre	57,22%	61,89%	59,63%
ottobre			
novembre			
dicembre			
totale	52,97%	58,21%	58,71%



rifiuto indifferenziato	anno 2014	anno 2015	anno 2016
	tonn	tonn	tonn
gennaio	1.690,02	1.655,55	1.510,13
febbraio	1.358,78	1.351,96	1.424,48
marzo	1.743,76	1.520,99	1.548,64
aprile	1.731,10	1.465,99	1.307,89
maggio	1.491,71	1.275,48	1.234,77
giugno	1.457,60	1.369,90	1.341,82
luglio	1.814,66	1.693,28	1.491,12
agosto	1.851,45	1.753,54	1.740,17
settembre	1.360,07	1.263,62	1.261,30
ottobre			
novembre			
dicembre			
totale	14.499,15	13.350,31	12.860,32



totale rifiuti	anno 2014	anno 2015	anno 2016
	tonn	tonn	tonn
gennaio	3.523,44	3.719,22	3.291,48
febbraio	2.733,91	3.060,62	3.281,43
marzo	3.792,64	3.630,24	3.673,47
aprile	3.630,85	3.678,97	3.546,35
maggio	3.098,22	3.495,48	3.512,98
giugno	3.403,48	3.771,62	3.669,88
luglio	4.296,24	4.003,63	3.971,68
agosto	4.066,55	4.292,84	4.205,08
settembre	3.317,58	3.479,92	3.277,23
ottobre			
novembre			
dicembre			
totale	31.862,92	33.132,52	32.429,57

