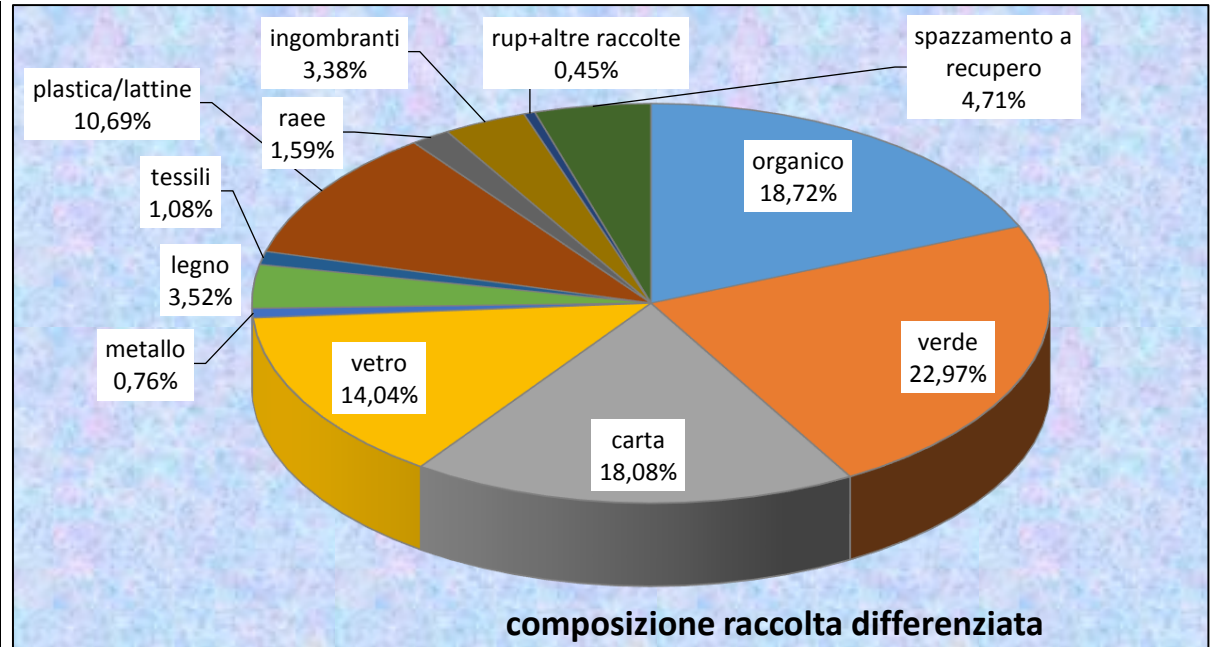
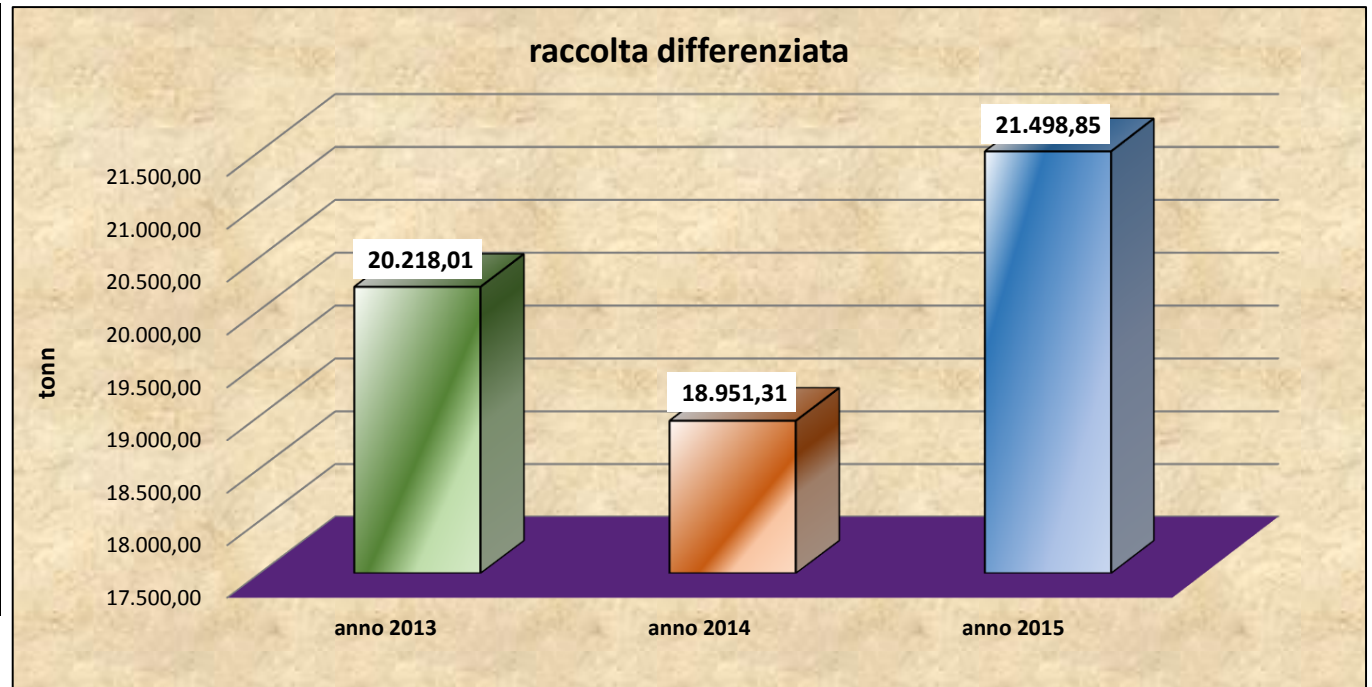


MESE	totale raccolta differenziata	% raccolta differenziata	totale indifferenziato	totale rifiuti
	tonn	%	tonn	tonn
gennaio	1.999,33	53,95%	1.655,55	3.719,22
febbraio	1.660,21	54,38%	1.351,96	3.060,62
marzo	2.068,99	57,08%	1.520,99	3.630,24
aprile	2.150,90	58,57%	1.465,99	3.678,97
maggio	2.155,84	61,93%	1.275,48	3.495,38
giugno	2.346,95	62,28%	1.369,90	3.771,62
luglio	2.239,37	56,03%	1.693,28	4.003,63
agosto	2.473,11	57,73%	1.753,54	4.292,84
settembre	2.141,00	61,89%	1.263,62	3.479,92
ottobre	2.263,16	62,85%	1.268,14	3.615,29
novembre				
dicembre				
totale	21.498,85	58,66%	14.618,45	36.747,71

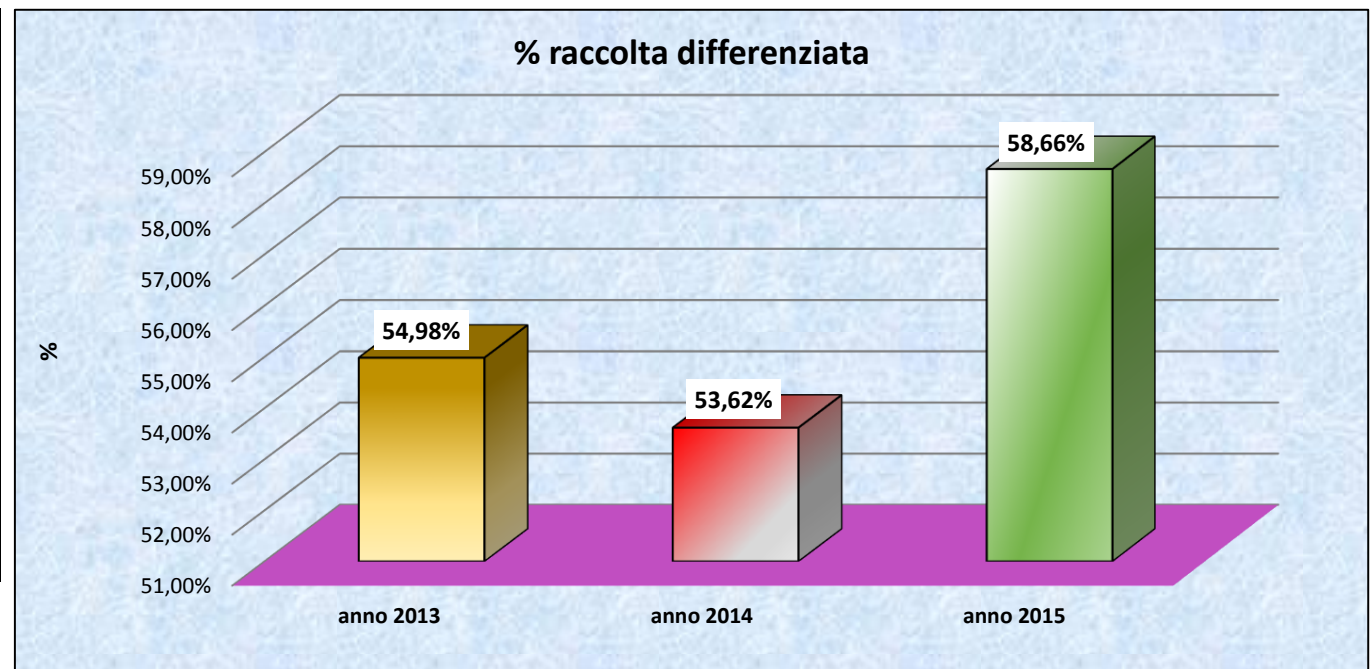


MESE	organico	verde	carta	vetro	metallo	legno	tessili	plastica/lattine	raee	ingombranti	rup+altre raccolte	spazzamento a recupero
	tonn	tonn	tonn	tonn	tonn	tonn	tonn	tonn	tonn	tonn	tonn	tonn
gennaio	444,72	385,00	403,93	375,28	14,20	55,88	26,76	249,64	36,11	49,57	13,60	0,00
febbraio	359,36	257,80	363,44	320,56	13,05	57,01	39,04	203,96	25,91	60,94	7,59	0,00
marzo	433,20	503,42	407,13	277,30	10,78	62,72	19,37	220,90	26,65	43,92	5,4	98,46
aprile	379,66	492,26	370,00	351,90	16,58	80,82	18,54	250,22	34,14	86,04	6,503	126,32
maggio	349,20	600,60	365,70	225,66	17,68	82,75	24,91	226,12	34,26	73,75	14,075	205,20
giugno	380,68	775,08	401,74	348,18	16,69	31,52	21,04	238,32	21,08	90,61	2,94	73,84
luglio	474,22	459,58	454,34	316,13	20,96	121,78	19,51	265,90	57,20	83,84	6,591	30,30
agosto	479,92	541,56	429,29	328,61	3,82	113,57	21,24	249,88	33,05	90,54	9,2601414	238,56
settembre	424,36	530,56	406,71	292,07	27,29	71,42	22,80	214,44	48,35	72,83	20,396	85,08
ottobre	414,24	533,30	395,69	269,20	26,91	99,83	24,88	244,94	35,62	95,12	14,224921	183,08
novembre												
dicembre												
totale	4.139,56	5.079,16	3.997,97	3.104,89	167,95	777,30	238,09	2.364,32	352,35	747,16	100,58	1.040,84

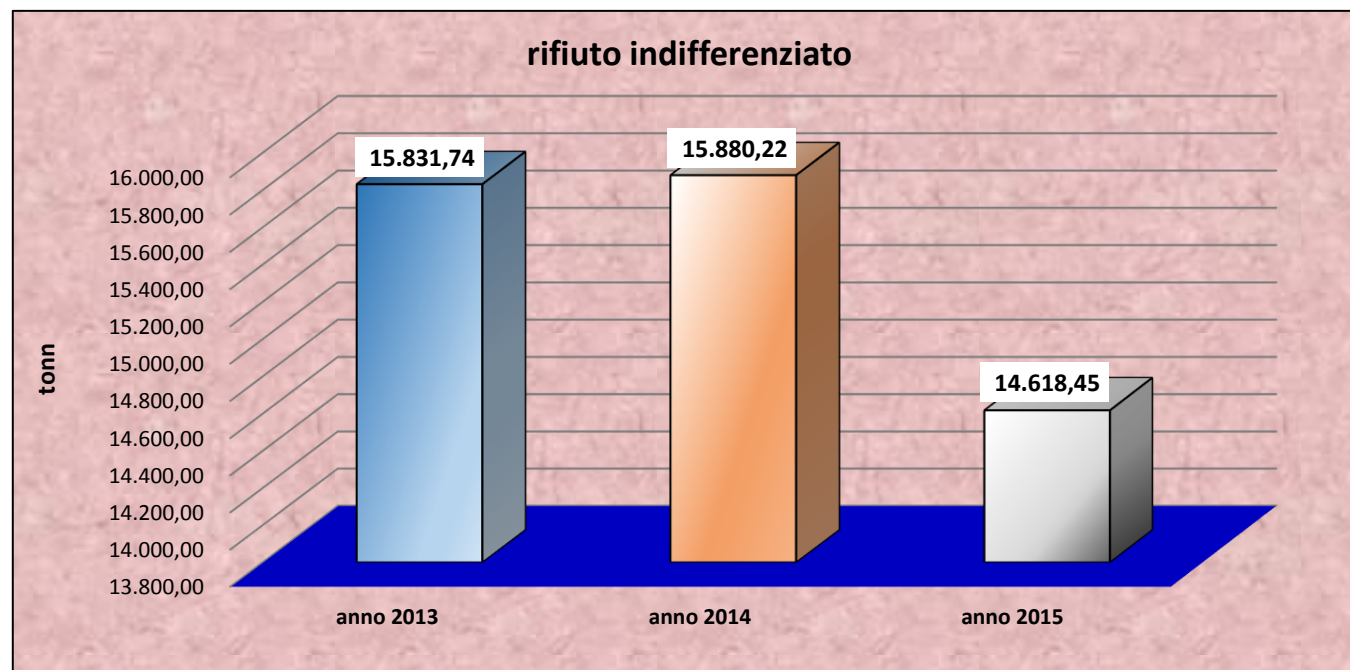
raccolta differenziata	anno 2013	anno 2014	anno 2015
	tonn	tonn	tonn
gennaio	1.971,27	1.783,71	1.999,33
febbraio	1.516,08	1.338,42	1.660,21
marzo	1.855,61	2.008,58	2.068,99
aprile	1.892,08	1.838,25	2.150,90
maggio	2.223,08	1.536,91	2.155,84
giugno	2.036,23	1.894,02	2.346,95
luglio	2.497,15	2.400,53	2.239,37
agosto	1.908,16	2.152,15	2.473,11
settembre	2.093,42	1.890,47	2.141,00
ottobre	2.224,93	2.108,27	2.263,16
novembre			
dicembre			
totale	20.218,01	18.951,31	21.498,85



% raccolta differenziata	anno 2013	anno 2014	anno 2015
	%	%	%
gennaio	52,14%	50,69%	53,95%
febbraio	51,71%	48,99%	54,38%
marzo	53,72%	53,01%	57,08%
aprile	52,79%	50,70%	58,57%
maggio	58,39%	49,85%	61,93%
giugno	57,01%	55,70%	62,28%
luglio	57,10%	56,00%	56,03%
agosto	48,08%	53,06%	57,73%
settembre	59,14%	57,22%	61,89%
ottobre	59,19%	59,40%	62,85%
novembre			
dicembre			
totale	54,98%	53,62%	58,66%



rifiuto indifferenziato	anno 2013	anno 2014	anno 2015
	tonn	tonn	tonn
gennaio	1.745,04	1.690,02	1.655,55
febbraio	1.360,28	1.358,78	1.351,96
marzo	1.525,35	1.743,76	1.520,99
aprile	1.614,58	1.731,10	1.465,99
maggio	1.497,23	1.491,71	1.275,48
giugno	1.459,20	1.457,60	1.369,90
luglio	1.789,96	1.814,66	1.693,28
agosto	1.983,52	1.851,45	1.753,54
settembre	1.383,36	1.360,07	1.263,62
ottobre	1.473,22	1.381,07	1.268,14
novembre			
dicembre			
totale	15.831,74	15.880,22	14.618,45



totale rifiuti	anno 2013	anno 2014	anno 2015
	tonn	tonn	tonn
gennaio	3.809,79	3.523,44	3.719,22
febbraio	2.976,05	2.733,91	3.060,62
marzo	3.525,07	3.792,64	3.630,24
aprile	3.903,34	3.630,85	3.678,97
maggio	4.034,70	3.098,22	3.495,38
giugno	3.794,91	3.403,48	3.771,62
luglio	4.511,99	4.296,24	4.003,63
agosto	4.033,54	4.066,55	4.292,84
settembre	3.622,08	3.317,58	3.479,92
ottobre	3.837,03	3.554,77	3.615,29
novembre			
dicembre			
totale	38.048,50	35.417,69	36.747,71

