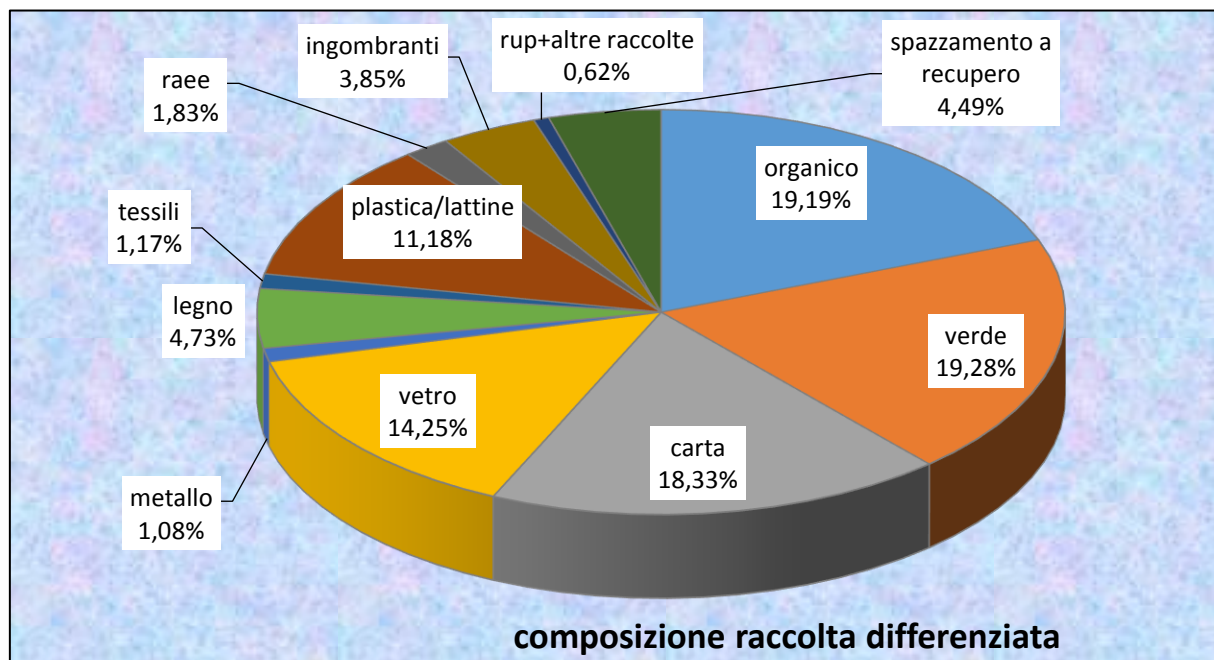
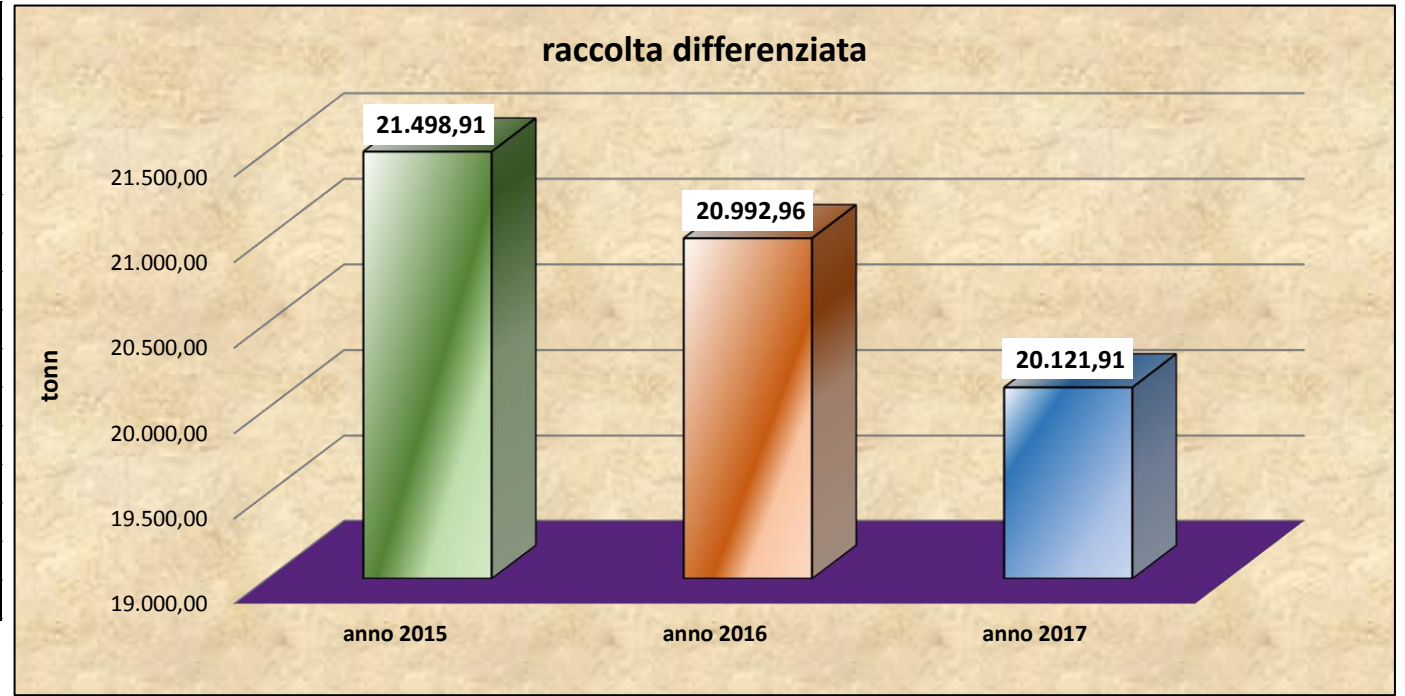


MESE	totale raccolta differenziata	% raccolta differenziata	totale indifferenzia to	totale rifiuti
	tonn	%	tonn	tonn
gennaio	1.880,40	53,12%	1.614,51	3.553,75
febbraio	1.648,43	53,22%	1.407,10	3.102,88
marzo	2.074,31	56,07%	1.570,61	3.835,78
aprile	1.779,53	55,61%	1.372,31	3.299,26
maggio	2.105,74	60,15%	1.326,79	3.760,67
giugno	2.090,48	59,58%	1.357,64	3.620,62
luglio	2.134,34	56,97%	1.560,51	3.968,13
agosto	2.460,00	56,84%	1.792,46	4.417,57
settembre	1.968,10	61,11%	1.197,26	3.263,03
ottobre	1.980,56	60,18%	1.243,29	3.413,83
novembre				
dicembre				
<b>totale</b>	<b>20.121,91</b>	<b>57,27%</b>	<b>14.442,48</b>	<b>36.235,52</b>

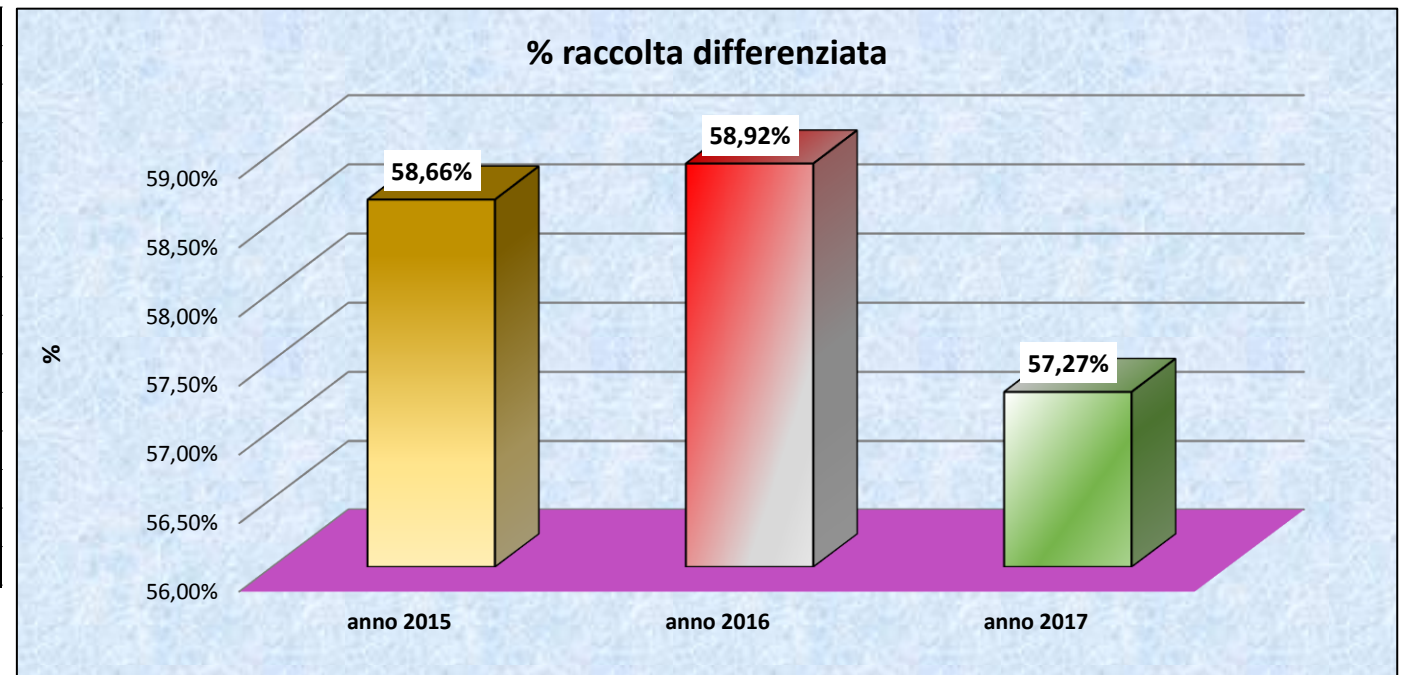


MESE	organico	verde	carta	vetro	metallo	legno	tessili	plastica/lat tine	raee	ingombranti	rup+altre raccolte	spazzamento a recupero
	tonn	tonn	tonn	tonn	tonn	tonn	tonn	tonn	tonn	tonn	tonn	tonn
gennaio	467,22	240,66	416,28	357,03	16,21	81,36	21,07	230,40	27,15	68,01	13,86	0,00
febbraio	393,92	211,96	368,77	306,72	14,71	51,84	16,82	226,32	40,14	47,98	5,31	11,30
marzo	445,78	396,24	435,59	327,63	25,76	106,45	19,91	253,90	32,25	85,53	19,98	116,15
aprile	385,98	403,80	341,14	227,18	18,79	87,54	24,92	235,60	33,36	69,39	6,99	92,26
maggio	413,98	435,30	385,57	358,83	28,22	122,52	28,05	249,64	46,91	104,95	19,91	240,01
giugno	377,06	566,15	395,02	227,19	30,72	127,64	28,55	267,70	39,94	90,86	4,05	108,11
luglio	413,98	560,91	420,51	275,03	15,91	106,50	24,42	258,88	40,97	68,98	21,82	199,72
agosto	559,24	454,65	470,20	441,90	38,06	116,33	29,70	256,10	54,46	114,72	6,08	83,68
settembre	374,88	434,08	380,14	331,95	22,36	102,31	29,24	227,58	41,47	79,19	19,35	23,23
ottobre	350,32	498,70	381,75	252,47	23,60	128,33	31,29	230,40	42,19	108,85	17,62	105,03
novembre												
dicembre												
<b>totale</b>	<b>4.182,36</b>	<b>4.202,45</b>	<b>3.994,97</b>	<b>3.105,93</b>	<b>234,32</b>	<b>1.030,81</b>	<b>253,97</b>	<b>2.436,52</b>	<b>398,85</b>	<b>838,46</b>	<b>134,95</b>	<b>979,47</b>

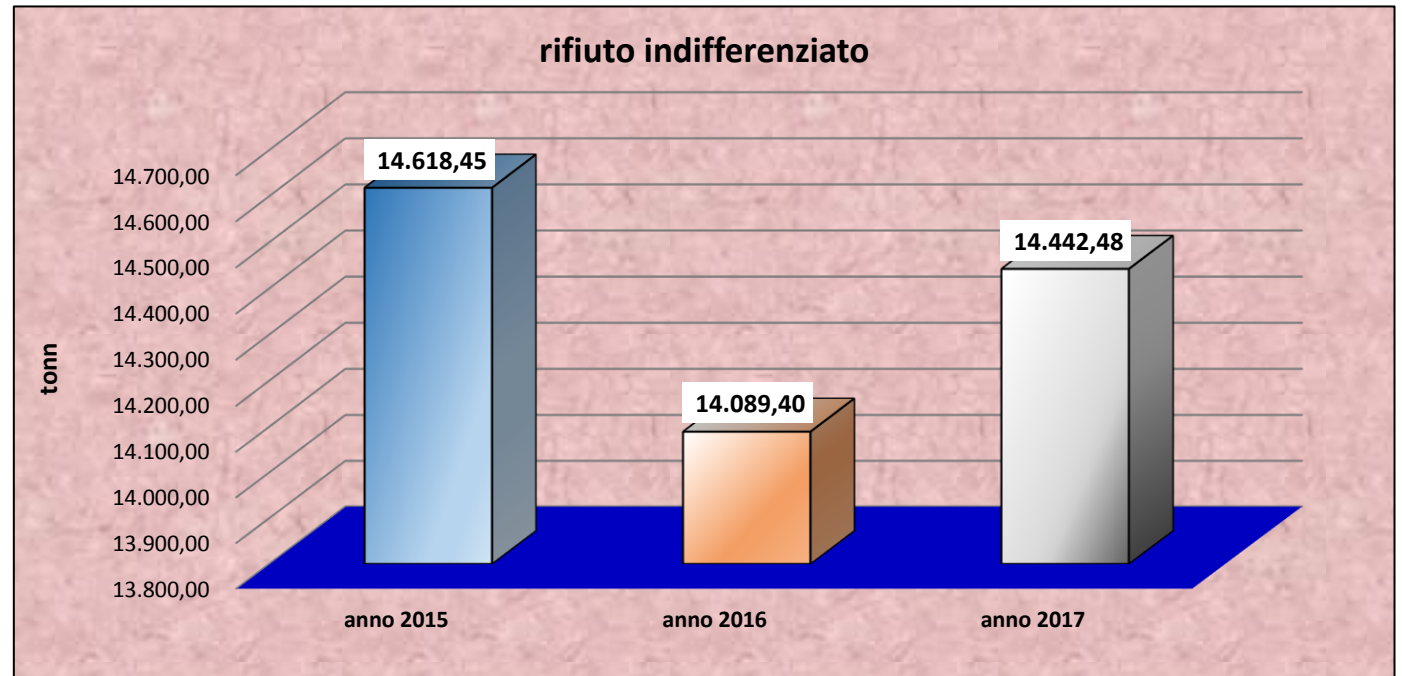
raccolta differenziata	anno 2015	anno 2016	anno 2017
	tonn	tonn	tonn
gennaio	1.999,33	1.731,19	1.880,40
febbraio	1.660,21	1.800,13	1.648,43
marzo	2.068,99	2.075,54	2.074,31
aprile	2.150,90	2.163,64	1.779,53
maggio	2.155,90	2.211,07	2.105,74
giugno	2.346,95	2.248,12	2.090,48
luglio	2.239,37	2.415,24	2.134,34
agosto	2.473,11	2.387,53	2.460,00
settembre	2.141,00	1.946,40	1.968,10
ottobre	2.263,16	2.014,10	1.980,56
novembre			
dicembre			
<b>totale</b>	<b>21.498,91</b>	<b>20.992,96</b>	<b>20.121,91</b>



% raccolta differenziata	anno 2015	anno 2016	anno 2017
	%	%	%
gennaio	53,95%	52,77%	53,12%
febbraio	54,38%	55,04%	53,22%
marzo	57,08%	56,58%	56,07%
aprile	58,57%	61,32%	55,61%
maggio	61,93%	63,03%	60,15%
giugno	62,28%	61,63%	59,58%
luglio	56,03%	60,92%	56,97%
agosto	57,73%	56,93%	56,84%
settembre	61,89%	59,63%	61,11%
ottobre	62,85%	61,02%	60,18%
novembre			
dicembre			
<b>totale</b>	<b>58,66%</b>	<b>58,92%</b>	<b>57,27%</b>



rifiuto indifferenziato	anno 2015	anno 2016	anno 2017
	tonn	tonn	tonn
gennaio	1.655,55	1.510,13	1.614,51
febbraio	1.351,96	1.424,48	1.407,10
marzo	1.520,99	1.548,64	1.570,61
aprile	1.465,99	1.307,89	1.372,31
maggio	1.275,48	1.234,77	1.326,79
giugno	1.369,90	1.341,82	1.357,64
luglio	1.693,28	1.491,12	1.560,51
agosto	1.753,54	1.740,17	1.792,46
settembre	1.263,62	1.261,30	1.197,26
ottobre	1.268,14	1.229,08	1.243,29
novembre			
dicembre			
<b>totale</b>	<b>14.618,45</b>	<b>14.089,40</b>	<b>14.442,48</b>



totale rifiuti	anno 2015	anno 2016	anno 2017
	tonn	tonn	tonn
gennaio	3.719,22	3.291,48	3.553,75
febbraio	3.060,62	3.281,43	3.102,88
marzo	3.630,24	3.673,47	3.835,78
aprile	3.678,97	3.546,35	3.299,26
maggio	3.495,48	3.512,98	3.760,67
giugno	3.771,62	3.669,88	3.620,62
luglio	4.003,63	3.971,68	3.968,13
agosto	4.292,84	4.205,08	4.417,57
settembre	3.479,92	3.277,23	3.263,03
ottobre	3.615,29	3.321,49	3.413,83
novembre			
dicembre			
<b>totale</b>	<b>36.747,81</b>	<b>35.751,06</b>	<b>36.235,52</b>

