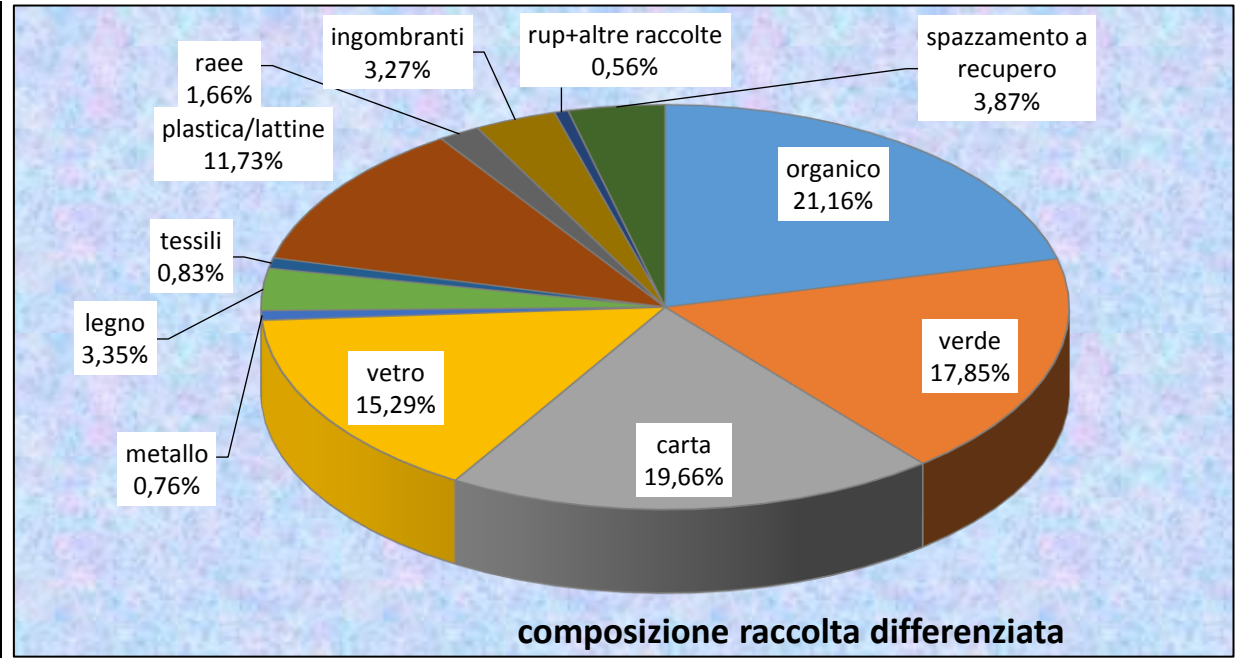
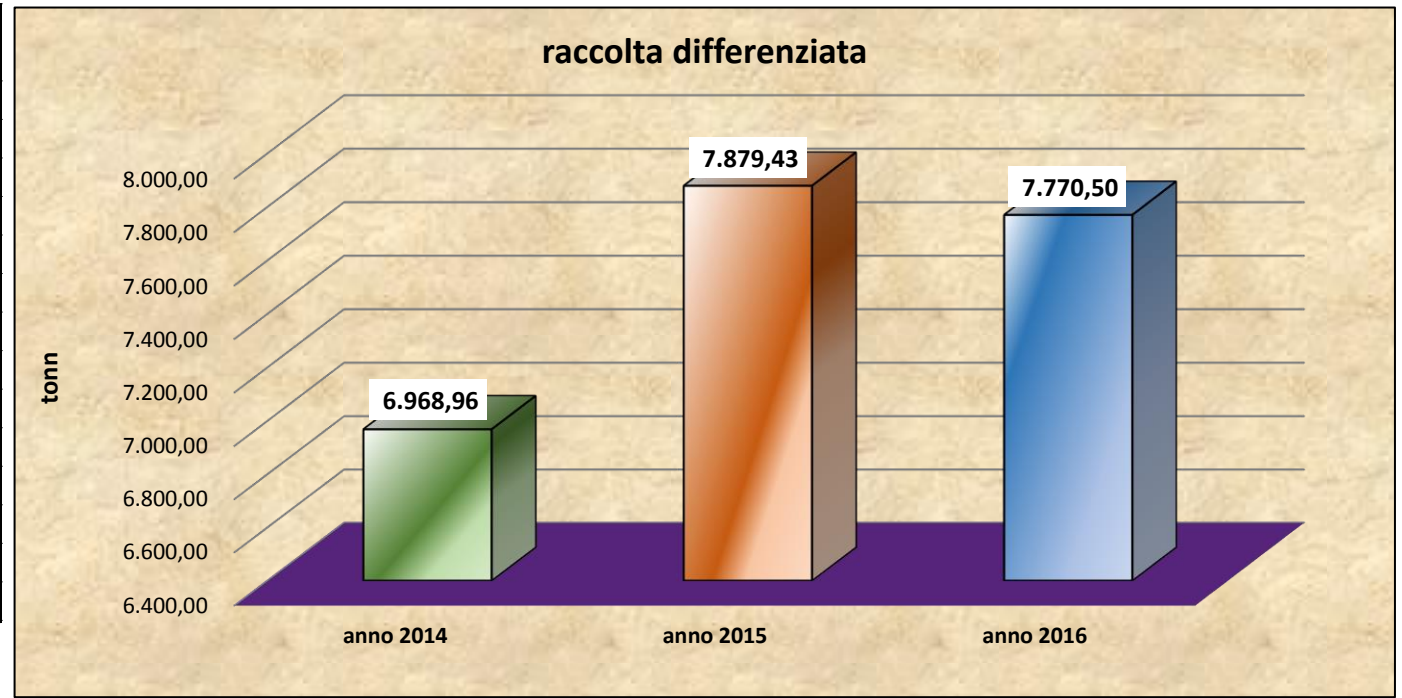


| MESE          | totale raccolta differenziata | % raccolta differenziata | totale indifferenzia to | totale rifiuti   |
|---------------|-------------------------------|--------------------------|-------------------------|------------------|
|               | tonn                          | %                        | tonn                    | tonn             |
| gennaio       | 1.731,19                      | 52,77%                   | 1.510,13                | 3.291,48         |
| febbraio      | 1.800,13                      | 55,04%                   | 1.424,48                | 3.281,43         |
| marzo         | 2.075,54                      | 56,58%                   | 1.548,64                | 3.673,47         |
| aprile        | 2.163,64                      | 61,32%                   | 1.307,89                | 3.546,35         |
| maggio        |                               |                          |                         |                  |
| giugno        |                               |                          |                         |                  |
| luglio        |                               |                          |                         |                  |
| agosto        |                               |                          |                         |                  |
| settembre     |                               |                          |                         |                  |
| ottobre       |                               |                          |                         |                  |
| novembre      |                               |                          |                         |                  |
| dicembre      |                               |                          |                         |                  |
| <b>totale</b> | <b>7.770,50</b>               | <b>56,52%</b>            | <b>5.791,14</b>         | <b>13.792,72</b> |

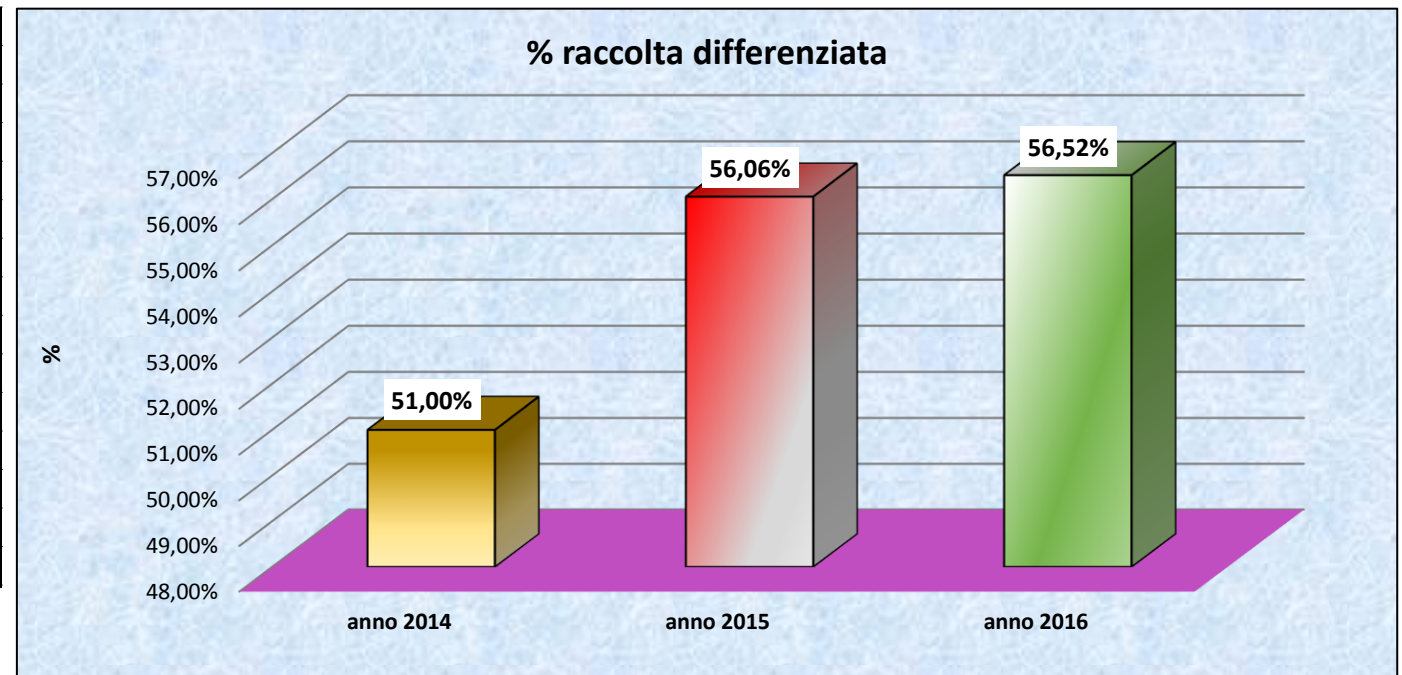


| MESE          | organico        | verde           | carta           | vetro           | metallo      | legno         | tessili      | plastica/lat tine | raee          | ingombranti   | rup+altre raccolte | spazzamento a recupero |
|---------------|-----------------|-----------------|-----------------|-----------------|--------------|---------------|--------------|-------------------|---------------|---------------|--------------------|------------------------|
|               | tonn            | tonn            | tonn            | tonn            | tonn         | tonn          | tonn         | tonn              | tonn          | tonn          | tonn               | tonn                   |
| gennaio       | 436,40          | 157,00          | 403,92          | 321,58          | 9,07         | 58,17         | 15,06        | 237,48            | 30,04         | 50,45         | 10,84              | 51,34                  |
| febbraio      | 444,34          | 345,32          | 374,01          | 296,03          | 14,81        | 46,47         | 13,70        | 212,06            | 29,26         | 70,33         | 10,62              | 0,00                   |
| marzo         | 409,26          | 426,38          | 430,53          | 323,32          | 12,70        | 77,08         | 15,91        | 253,10            | 27,75         | 63,05         | 5,38               | 80,38                  |
| aprile        | 403,30          | 499,80          | 364,87          | 282,31          | 24,11        | 86,48         | 21,82        | 235,86            | 46,17         | 78,17         | 18,01              | 177,56                 |
| maggio        |                 |                 |                 |                 |              |               |              |                   |               |               |                    |                        |
| giugno        |                 |                 |                 |                 |              |               |              |                   |               |               |                    |                        |
| luglio        |                 |                 |                 |                 |              |               |              |                   |               |               |                    |                        |
| agosto        |                 |                 |                 |                 |              |               |              |                   |               |               |                    |                        |
| settembre     |                 |                 |                 |                 |              |               |              |                   |               |               |                    |                        |
| ottobre       |                 |                 |                 |                 |              |               |              |                   |               |               |                    |                        |
| novembre      |                 |                 |                 |                 |              |               |              |                   |               |               |                    |                        |
| dicembre      |                 |                 |                 |                 |              |               |              |                   |               |               |                    |                        |
| <b>totale</b> | <b>1.693,30</b> | <b>1.428,50</b> | <b>1.573,33</b> | <b>1.223,24</b> | <b>60,69</b> | <b>268,20</b> | <b>66,49</b> | <b>938,50</b>     | <b>133,22</b> | <b>262,00</b> | <b>44,84</b>       | <b>309,28</b>          |

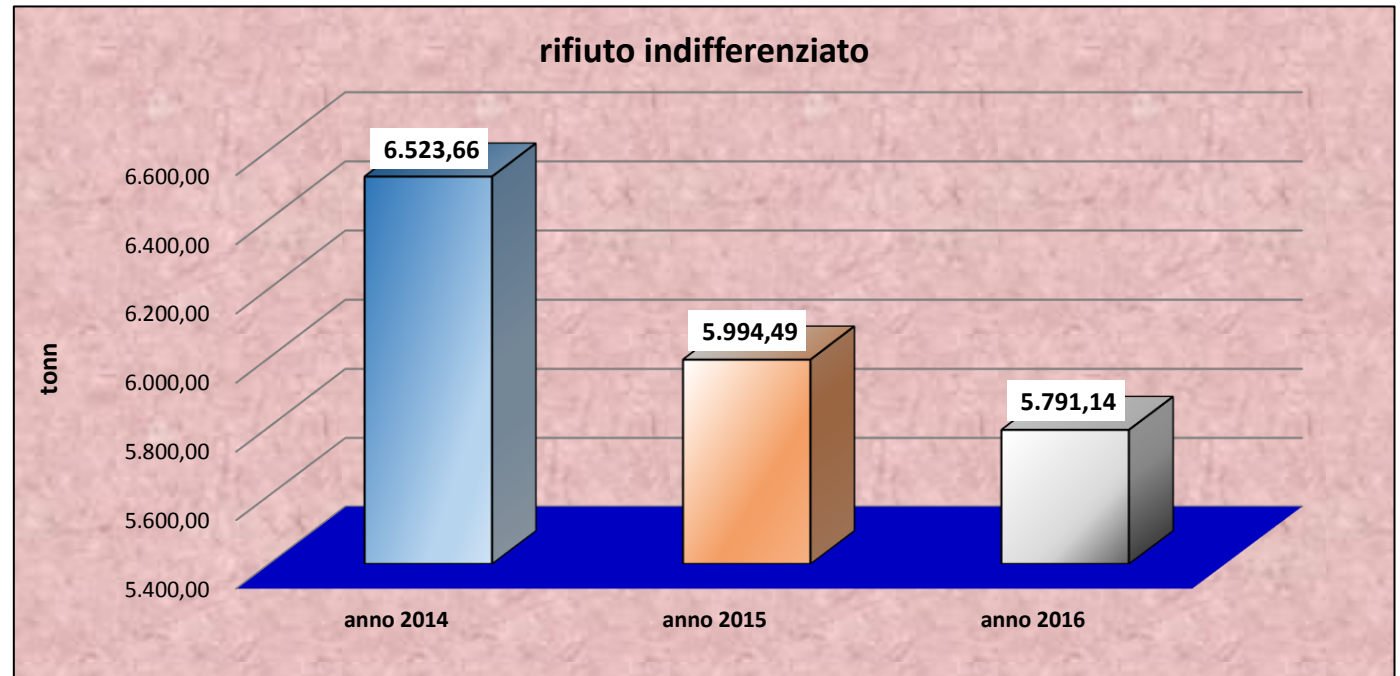
| raccolta differenziata | anno 2014       | anno 2015       | anno 2016       |
|------------------------|-----------------|-----------------|-----------------|
|                        | tonn            | tonn            | tonn            |
| gennaio                | 1.783,71        | 1.999,33        | 1.731,19        |
| febbraio               | 1.338,42        | 1.660,21        | 1.800,13        |
| marzo                  | 2.008,58        | 2.068,99        | 2.075,54        |
| aprile                 | 1.838,25        | 2.150,90        | 2.163,64        |
| maggio                 |                 |                 |                 |
| giugno                 |                 |                 |                 |
| luglio                 |                 |                 |                 |
| agosto                 |                 |                 |                 |
| settembre              |                 |                 |                 |
| ottobre                |                 |                 |                 |
| novembre               |                 |                 |                 |
| dicembre               |                 |                 |                 |
| <b>totale</b>          | <b>6.968,96</b> | <b>7.879,43</b> | <b>7.770,50</b> |



| % raccolta differenziata | anno 2014     | anno 2015     | anno 2016     |
|--------------------------|---------------|---------------|---------------|
|                          | %             | %             | %             |
| gennaio                  | 50,69%        | 53,95%        | 52,77%        |
| febbraio                 | 48,99%        | 54,38%        | 55,04%        |
| marzo                    | 53,01%        | 57,08%        | 56,58%        |
| aprile                   | 50,70%        | 58,57%        | 61,32%        |
| maggio                   |               |               |               |
| giugno                   |               |               |               |
| luglio                   |               |               |               |
| agosto                   |               |               |               |
| settembre                |               |               |               |
| ottobre                  |               |               |               |
| novembre                 |               |               |               |
| dicembre                 |               |               |               |
| <b>totale</b>            | <b>51,00%</b> | <b>56,06%</b> | <b>56,52%</b> |



| rifiuto<br>indifferenziato | anno 2014       | anno 2015       | anno 2016       |
|----------------------------|-----------------|-----------------|-----------------|
|                            | tonn            | tonn            | tonn            |
| gennaio                    | 1.690,02        | 1.655,55        | 1.510,13        |
| febbraio                   | 1.358,78        | 1.351,96        | 1.424,48        |
| marzo                      | 1.743,76        | 1.520,99        | 1.548,64        |
| aprile                     | 1.731,10        | 1.465,99        | 1.307,89        |
| maggio                     |                 |                 |                 |
| giugno                     |                 |                 |                 |
| luglio                     |                 |                 |                 |
| agosto                     |                 |                 |                 |
| settembre                  |                 |                 |                 |
| ottobre                    |                 |                 |                 |
| novembre                   |                 |                 |                 |
| dicembre                   |                 |                 |                 |
| <b>totale</b>              | <b>6.523,66</b> | <b>5.994,49</b> | <b>5.791,14</b> |



| totale<br>rifiuti | anno 2014        | anno 2015        | anno 2016        |
|-------------------|------------------|------------------|------------------|
|                   | tonn             | tonn             | tonn             |
| gennaio           | 3.523,44         | 3.719,22         | 3.291,48         |
| febbraio          | 2.733,91         | 3.060,62         | 3.281,43         |
| marzo             | 3.792,64         | 3.630,24         | 3.673,47         |
| aprile            | 3.630,85         | 3.678,97         | 3.546,35         |
| maggio            |                  |                  |                  |
| giugno            |                  |                  |                  |
| luglio            |                  |                  |                  |
| agosto            |                  |                  |                  |
| settembre         |                  |                  |                  |
| ottobre           |                  |                  |                  |
| novembre          |                  |                  |                  |
| dicembre          |                  |                  |                  |
| <b>totale</b>     | <b>13.680,85</b> | <b>14.089,04</b> | <b>13.792,72</b> |

