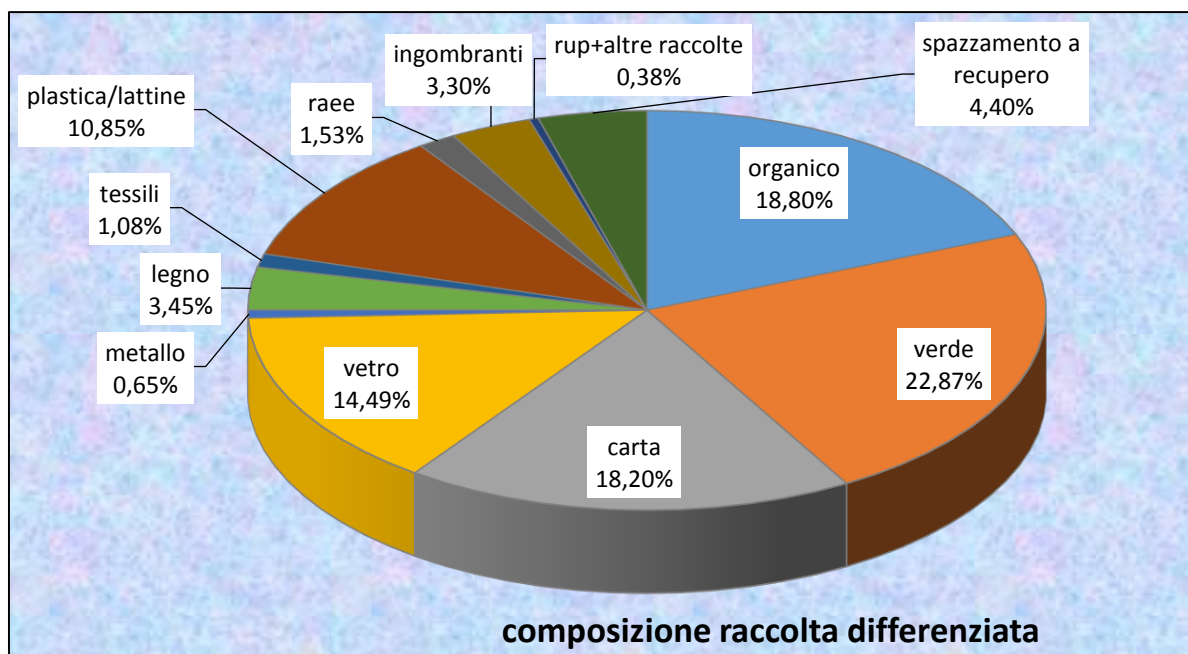
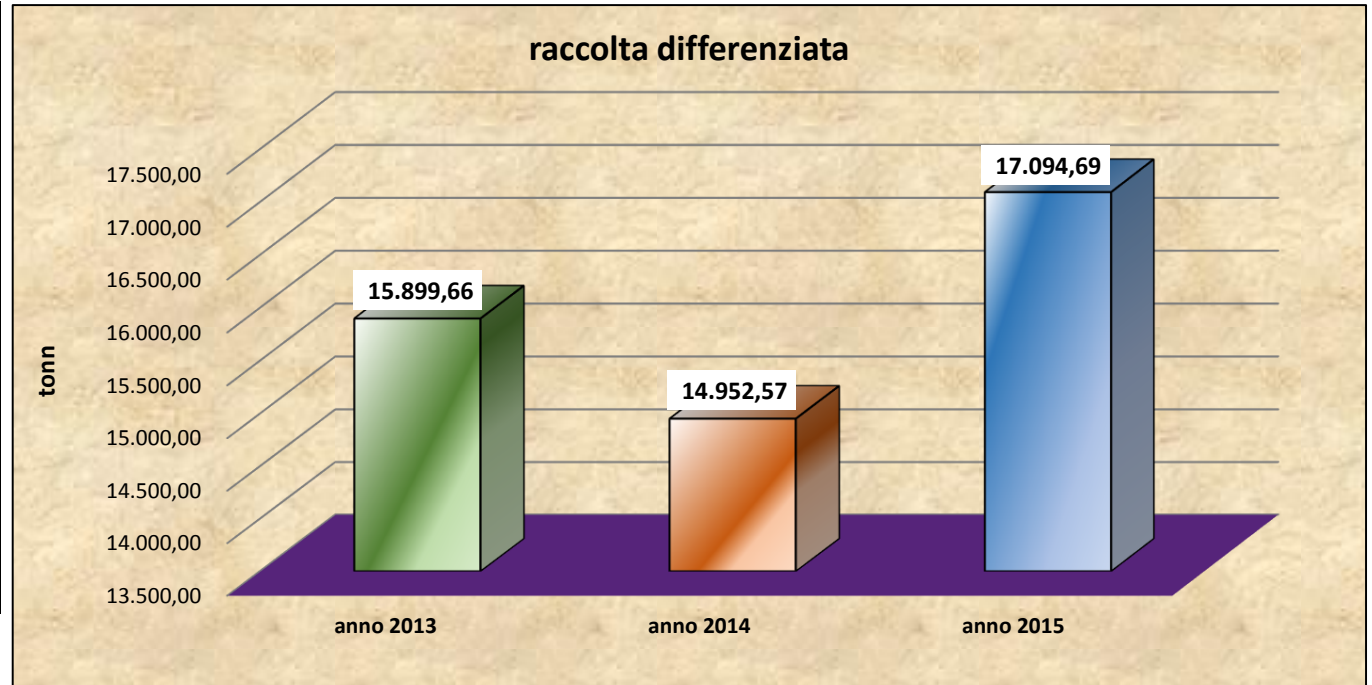


MESE	totale raccolta differenziata	% raccolta differenziata	totale indifferenziato	totale rifiuti
	tonn	%	tonn	tonn
gennaio	1.999,33	53,95%	1.655,55	3.719,22
febbraio	1.660,21	54,38%	1.351,96	3.060,62
marzo	2.068,99	57,08%	1.520,99	3.630,24
aprile	2.150,90	58,57%	1.465,99	3.678,97
maggio	2.155,84	61,93%	1.275,48	3.495,38
giugno	2.346,95	62,28%	1.369,90	3.771,62
luglio	2.239,37	56,03%	1.693,28	4.003,63
agosto	2.473,11	57,73%	1.753,54	4.292,84
settembre				
ottobre				
novembre				
dicembre				
<b>totale</b>	<b>17.094,69</b>	<b>57,78%</b>	<b>12.086,69</b>	<b>29.652,50</b>

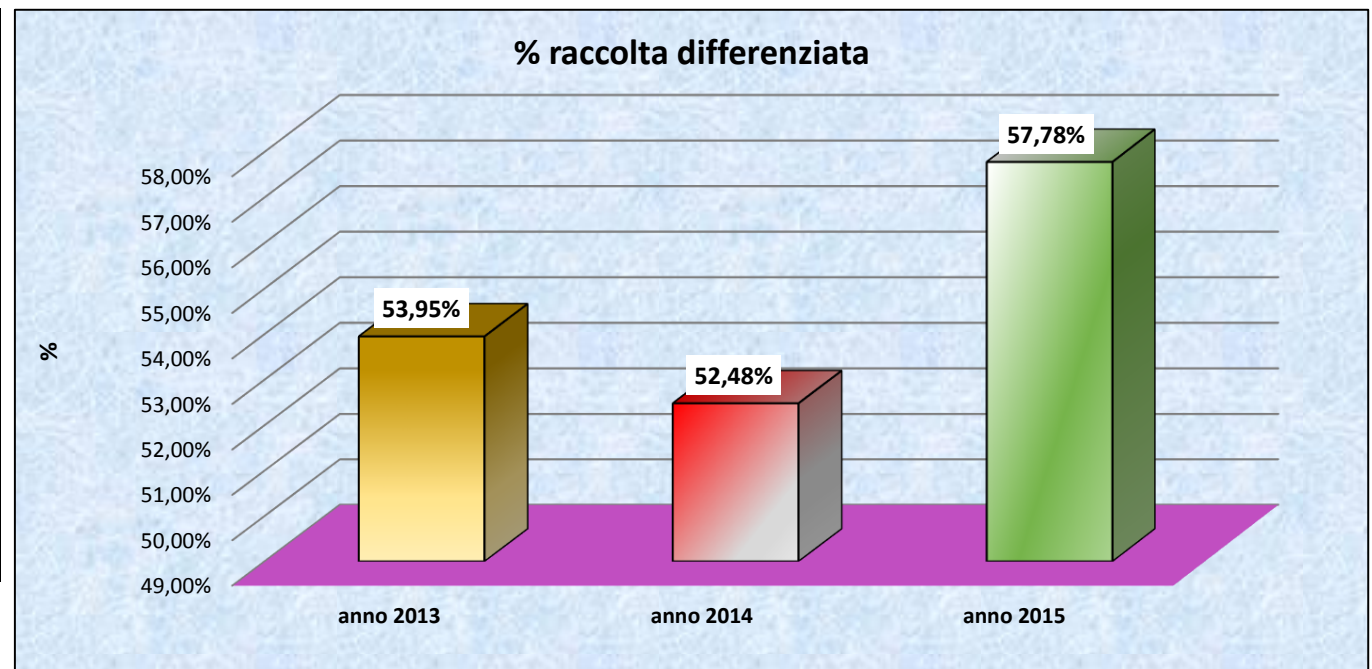


MESE	organico	verde	carta	vetro	metallo	legno	tessili	plastica/lattine	rae	ingombranti	rup+altre raccolte	spazzamento a recupero
	tonn	tonn	tonn	tonn	tonn	tonn	tonn	tonn	tonn	tonn	tonn	tonn
gennaio	444,72	385,00	403,93	375,28	14,20	55,88	26,76	249,64	36,11	49,57	13,60	0,00
febbraio	359,36	257,80	363,44	320,56	13,05	57,01	39,04	203,96	25,91	60,94	7,59	0,00
marzo	433,20	503,42	407,13	277,30	10,78	62,72	19,37	220,90	26,65	43,92	5,4	98,46
aprile	379,66	492,26	370,00	351,90	16,58	80,82	18,54	250,22	34,14	86,04	6,503	126,32
maggio	349,20	600,60	365,70	225,66	17,68	82,75	24,91	226,12	34,26	73,75	14,075	205,20
giugno	380,68	775,08	401,74	348,18	16,69	31,52	21,04	238,32	21,08	90,61	2,94	73,84
luglio	474,22	459,58	454,34	316,13	20,96	121,78	19,51	265,90	57,20	83,84	6,591	30,30
agosto	479,92	541,56	429,29	328,61	3,82	113,57	21,24	249,88	33,05	90,54	9,2601414	238,56
settembre												
ottobre												
novembre												
dicembre												
<b>totale</b>	<b>3.300,96</b>	<b>4.015,30</b>	<b>3.195,57</b>	<b>2.543,62</b>	<b>113,76</b>	<b>606,05</b>	<b>190,41</b>	<b>1.904,94</b>	<b>268,38</b>	<b>579,21</b>	<b>65,96</b>	<b>772,68</b>

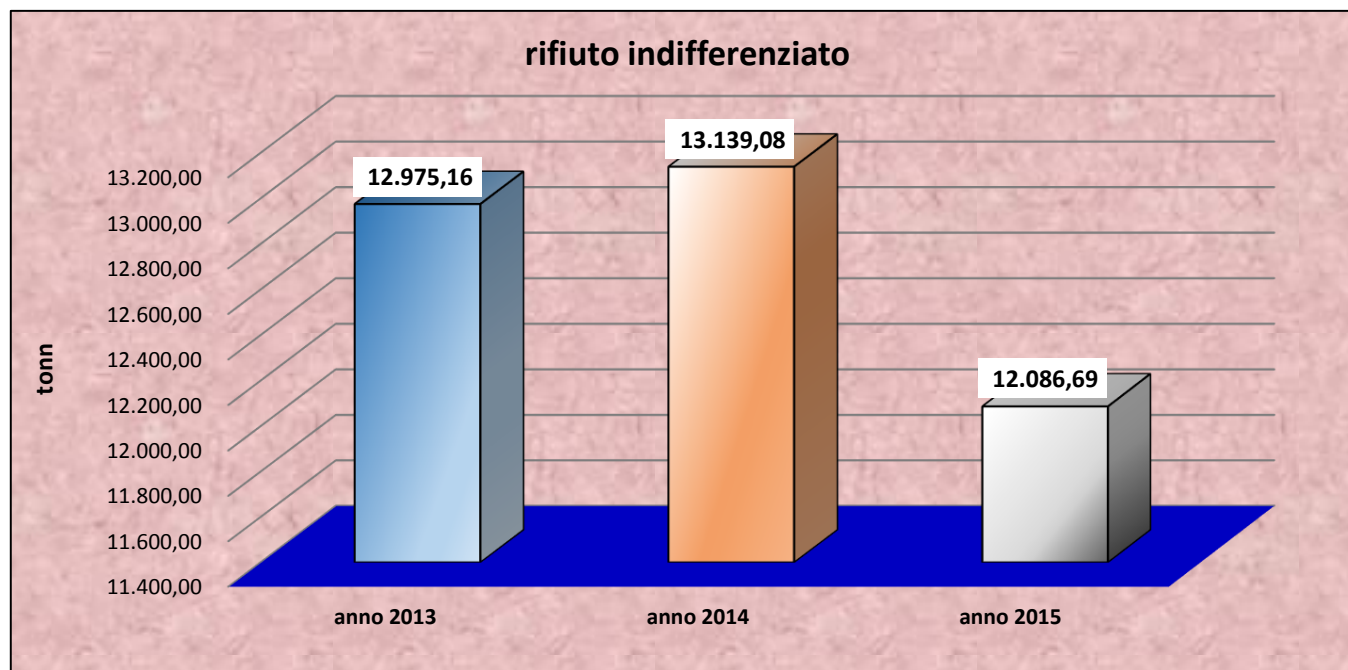
raccolta differenziata	anno 2013	anno 2014	anno 2015
	tonn	tonn	tonn
gennaio	1.971,27	1.783,71	1.999,33
febbraio	1.516,08	1.338,42	1.660,21
marzo	1.855,61	2.008,58	2.068,99
aprile	1.892,08	1.838,25	2.150,90
maggio	2.223,08	1.536,91	2.155,84
giugno	2.036,23	1.894,02	2.346,95
luglio	2.497,15	2.400,53	2.239,37
agosto	1.908,16	2.152,15	2.473,11
settembre			
ottobre			
novembre			
dicembre			
<b>totale</b>	<b>15.899,66</b>	<b>14.952,57</b>	<b>17.094,69</b>



% raccolta differenziata	anno 2013	anno 2014	anno 2015
	%	%	%
gennaio	52,14%	50,69%	53,95%
febbraio	51,71%	48,99%	54,38%
marzo	53,72%	53,01%	57,08%
aprile	52,79%	50,70%	58,57%
maggio	58,39%	49,85%	61,93%
giugno	57,01%	55,70%	62,28%
luglio	57,10%	56,00%	56,03%
agosto	48,08%	53,06%	57,73%
settembre			
ottobre			
novembre			
dicembre			
<b>totale</b>	<b>53,95%</b>	<b>52,48%</b>	<b>57,78%</b>



rifiuto indifferenziato	anno 2013	anno 2014	anno 2015
	tonn	tonn	tonn
gennaio	1.745,04	1.690,02	1.655,55
febbraio	1.360,28	1.358,78	1.351,96
marzo	1.525,35	1.743,76	1.520,99
aprile	1.614,58	1.731,10	1.465,99
maggio	1.497,23	1.491,71	1.275,48
giugno	1.459,20	1.457,60	1.369,90
luglio	1.789,96	1.814,66	1.693,28
agosto	1.983,52	1.851,45	1.753,54
settembre			
ottobre			
novembre			
dicembre			
<b>totale</b>	<b>12.975,16</b>	<b>13.139,08</b>	<b>12.086,69</b>



totale rifiuti	anno 2013	anno 2014	anno 2015
	tonn	tonn	tonn
gennaio	3.809,79	3.523,44	3.719,22
febbraio	2.976,05	2.733,91	3.060,62
marzo	3.525,07	3.792,64	3.630,24
aprile	3.903,34	3.630,85	3.678,97
maggio	4.034,70	3.098,22	3.495,38
giugno	3.794,91	3.403,48	3.771,62
luglio	4.511,99	4.296,24	4.003,63
agosto	4.033,54	4.066,55	4.292,84
settembre			
ottobre			
novembre			
dicembre			
<b>totale</b>	<b>30.589,39</b>	<b>28.545,34</b>	<b>29.652,50</b>

