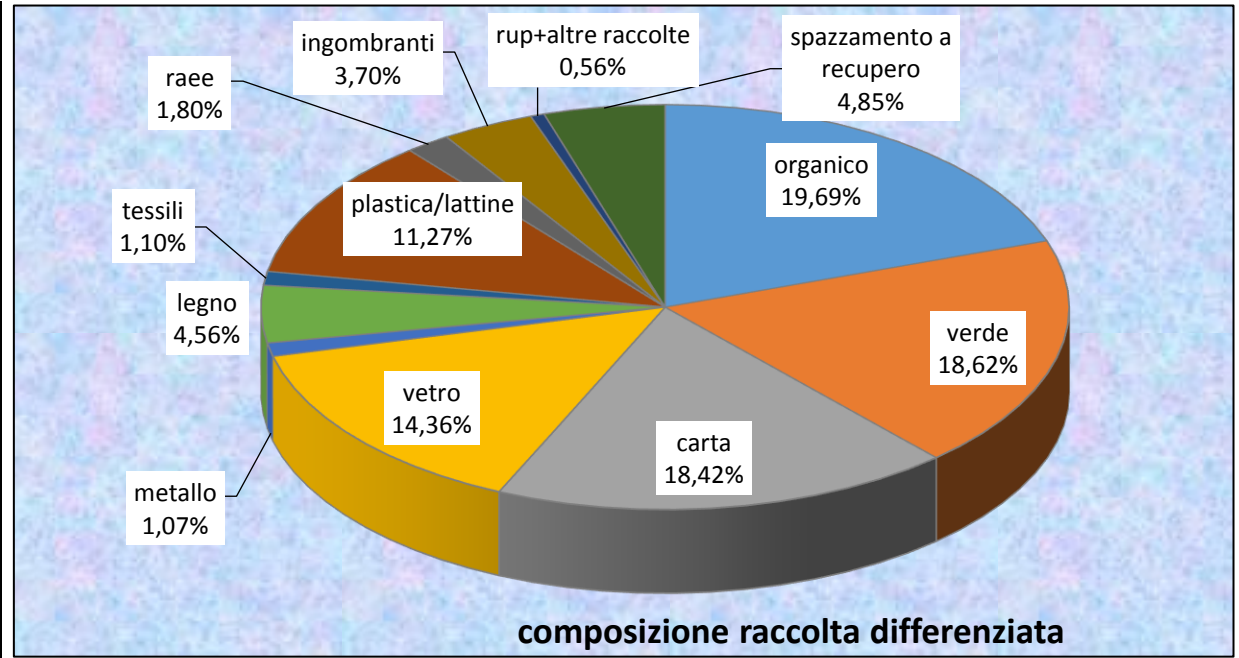
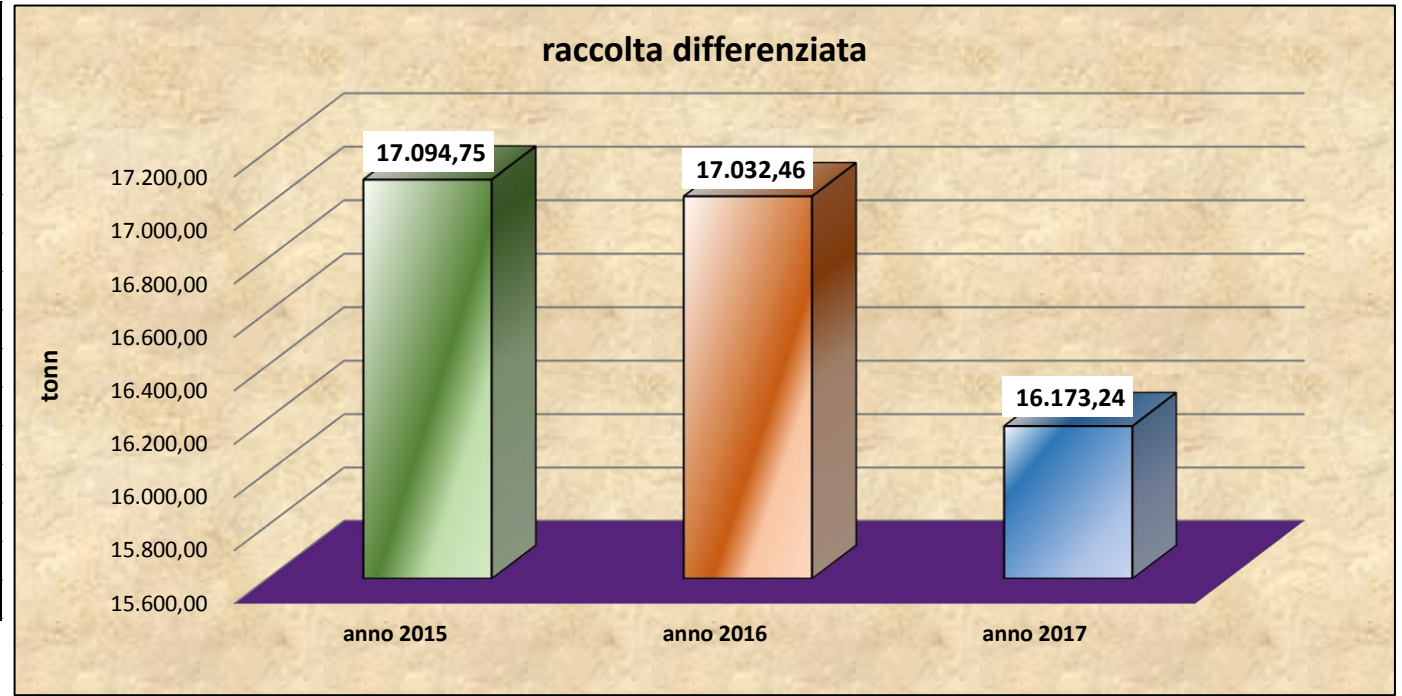


MESE	totale raccolta differenziata	% raccolta differenziata	totale indifferenzia to	totale rifiuti
	tonn	%	tonn	tonn
gennaio	1.880,40	53,12%	1.614,51	3.553,75
febbraio	1.648,43	53,22%	1.407,10	3.102,88
marzo	2.074,31	56,07%	1.570,61	3.835,78
aprile	1.779,53	55,61%	1.372,31	3.299,26
maggio	2.105,74	60,15%	1.326,79	3.760,67
giugno	2.090,48	59,58%	1.357,64	3.620,62
luglio	2.134,34	56,97%	1.560,51	3.968,13
agosto	2.460,00	56,84%	1.792,46	4.417,57
settembre				
ottobre				
novembre				
dicembre				
totale	16.173,24	56,51%	12.001,93	29.558,66

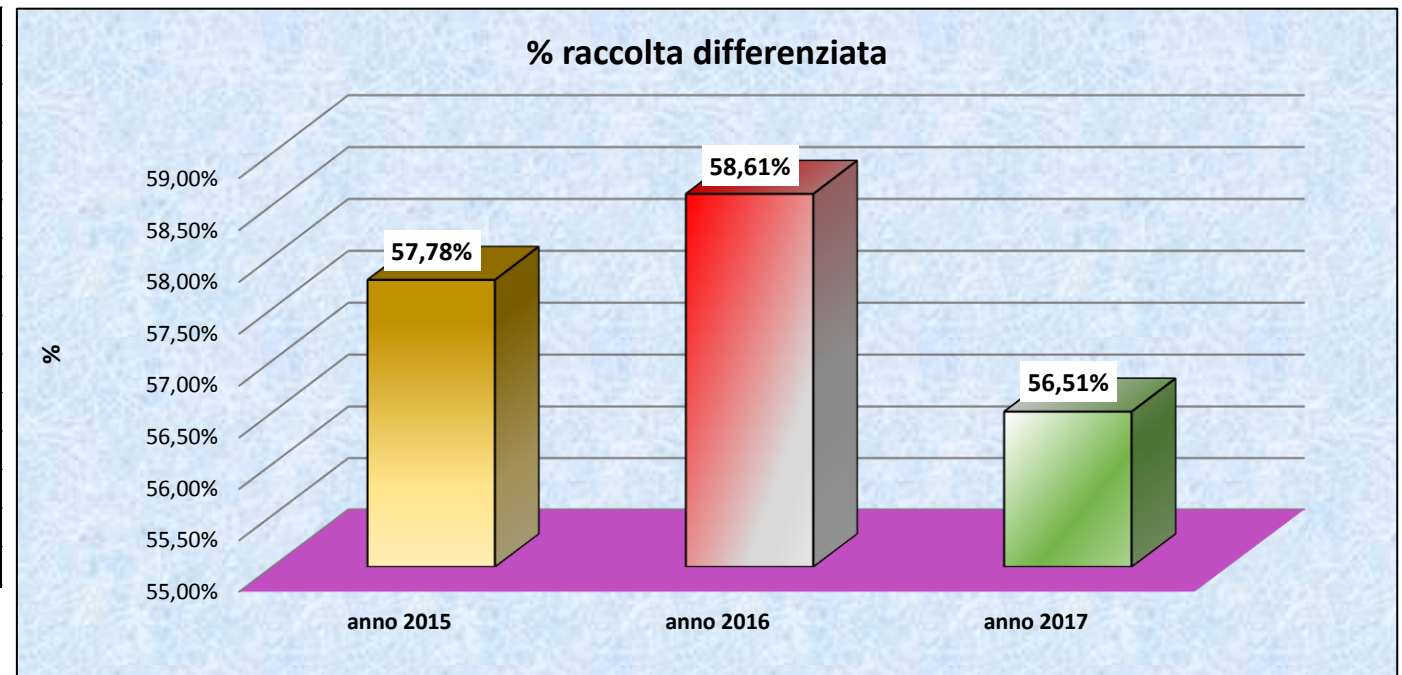


MESE	organico	verde	carta	vetro	metallo	legno	tessili	plastica/lat tine	raee	ingombranti	rup+altre raccolte	spazzamento a recupero
	tonn	tonn	tonn	tonn	tonn	tonn	tonn	tonn	tonn	tonn	tonn	tonn
gennaio	467,22	240,66	416,28	357,03	16,21	81,36	21,07	230,40	27,15	68,01	13,86	0,00
febbraio	393,92	211,96	368,77	306,72	14,71	51,84	16,82	226,32	40,14	47,98	5,31	11,30
marzo	445,78	396,24	435,59	327,63	25,76	106,45	19,91	253,90	32,25	85,53	19,98	116,15
aprile	385,98	403,80	341,14	227,18	18,79	87,54	24,92	235,60	33,36	69,39	6,99	92,26
maggio	413,98	435,30	385,57	358,83	28,22	122,52	28,05	249,64	46,91	104,95	19,91	240,01
giugno	377,06	566,15	395,02	227,19	30,72	127,64	28,55	267,70	39,94	90,86	4,05	108,11
luglio	413,98	560,91	420,51	275,03	15,91	106,50	24,42	258,88	40,97	68,98	21,82	199,72
agosto	559,24	454,65	470,20	441,90	38,06	116,33	29,70	256,10	54,46	114,72	6,08	83,68
settembre												
ottobre												
novembre												
dicembre												
totale	3.457,16	3.269,67	3.233,08	2.521,51	188,36	800,17	193,44	1.978,54	315,19	650,42	97,98	851,21

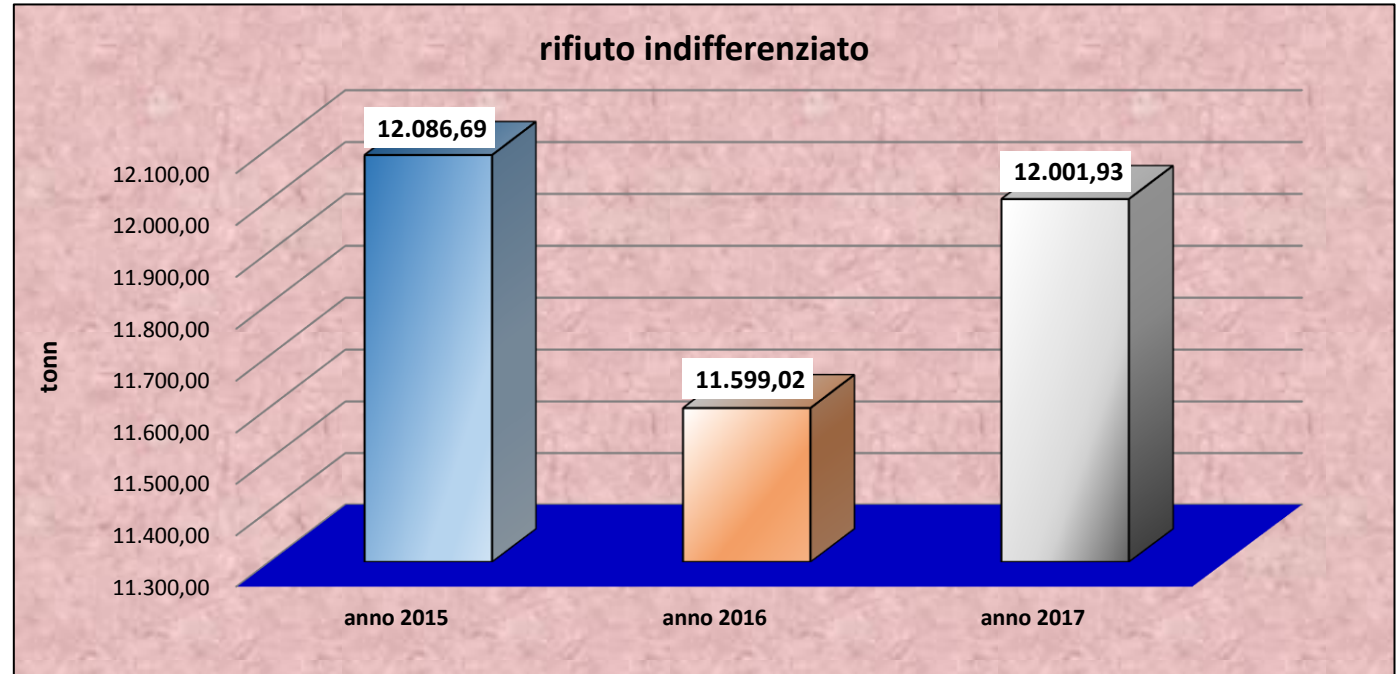
raccolta differenziata	anno 2015	anno 2016	anno 2017
	tonn	tonn	tonn
gennaio	1.999,33	1.731,19	1.880,40
febbraio	1.660,21	1.800,13	1.648,43
marzo	2.068,99	2.075,54	2.074,31
aprile	2.150,90	2.163,64	1.779,53
maggio	2.155,90	2.211,07	2.105,74
giugno	2.346,95	2.248,12	2.090,48
luglio	2.239,37	2.415,24	2.134,34
agosto	2.473,11	2.387,53	2.460,00
settembre			
ottobre			
novembre			
dicembre			
totale	17.094,75	17.032,46	16.173,24



% raccolta differenziata	anno 2015	anno 2016	anno 2017
	%	%	%
gennaio	53,95%	52,77%	53,12%
febbraio	54,38%	55,04%	53,22%
marzo	57,08%	56,58%	56,07%
aprile	58,57%	61,32%	55,61%
maggio	61,93%	63,03%	60,15%
giugno	62,28%	61,63%	59,58%
luglio	56,03%	60,92%	56,97%
agosto	57,73%	56,93%	56,84%
settembre			
ottobre			
novembre			
dicembre			
totale	57,78%	58,61%	56,51%



rifiuto indifferenziato	anno 2015	anno 2016	anno 2017
	tonn	tonn	tonn
gennaio	1.655,55	1.510,13	1.614,51
febbraio	1.351,96	1.424,48	1.407,10
marzo	1.520,99	1.548,64	1.570,61
aprile	1.465,99	1.307,89	1.372,31
maggio	1.275,48	1.234,77	1.326,79
giugno	1.369,90	1.341,82	1.357,64
luglio	1.693,28	1.491,12	1.560,51
agosto	1.753,54	1.740,17	1.792,46
settembre			
ottobre			
novembre			
dicembre			
totale	12.086,69	11.599,02	12.001,93



totale rifiuti	anno 2015	anno 2016	anno 2017
	tonn	tonn	tonn
gennaio	3.719,22	3.291,48	3.553,75
febbraio	3.060,62	3.281,43	3.102,88
marzo	3.630,24	3.673,47	3.835,78
aprile	3.678,97	3.546,35	3.299,26
maggio	3.495,48	3.512,98	3.760,67
giugno	3.771,62	3.669,88	3.620,62
luglio	4.003,63	3.971,68	3.968,13
agosto	4.292,84	4.205,08	4.417,57
settembre			
ottobre			
novembre			
dicembre			
totale	29.652,60	29.152,33	29.558,66

