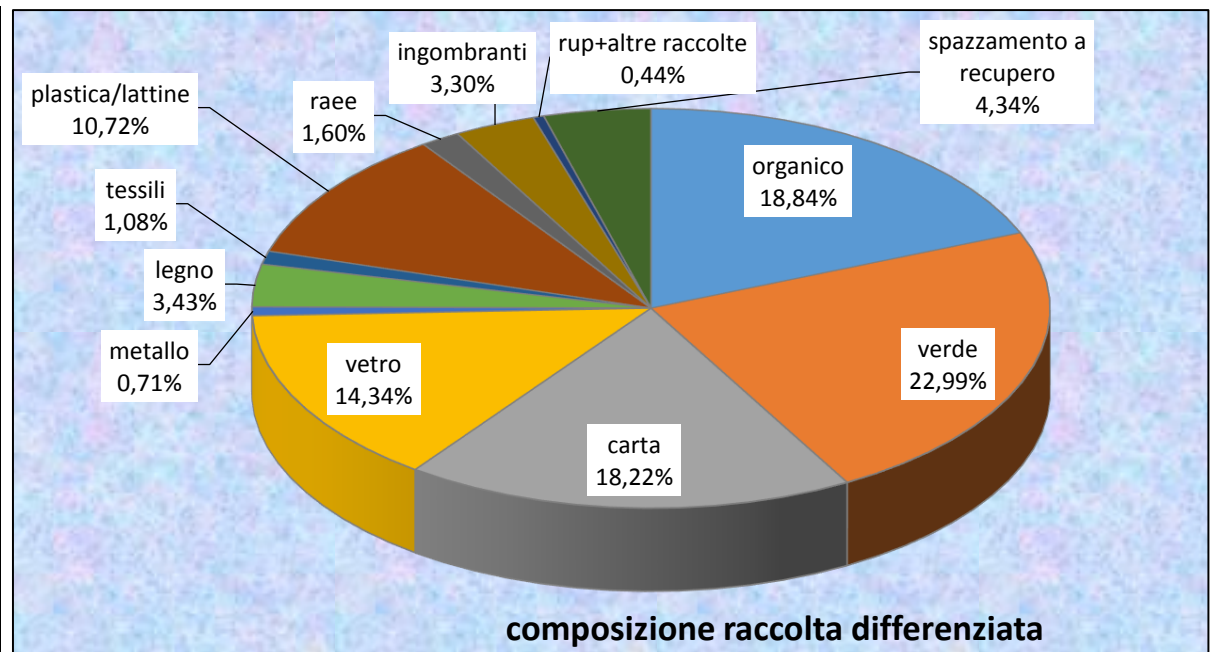
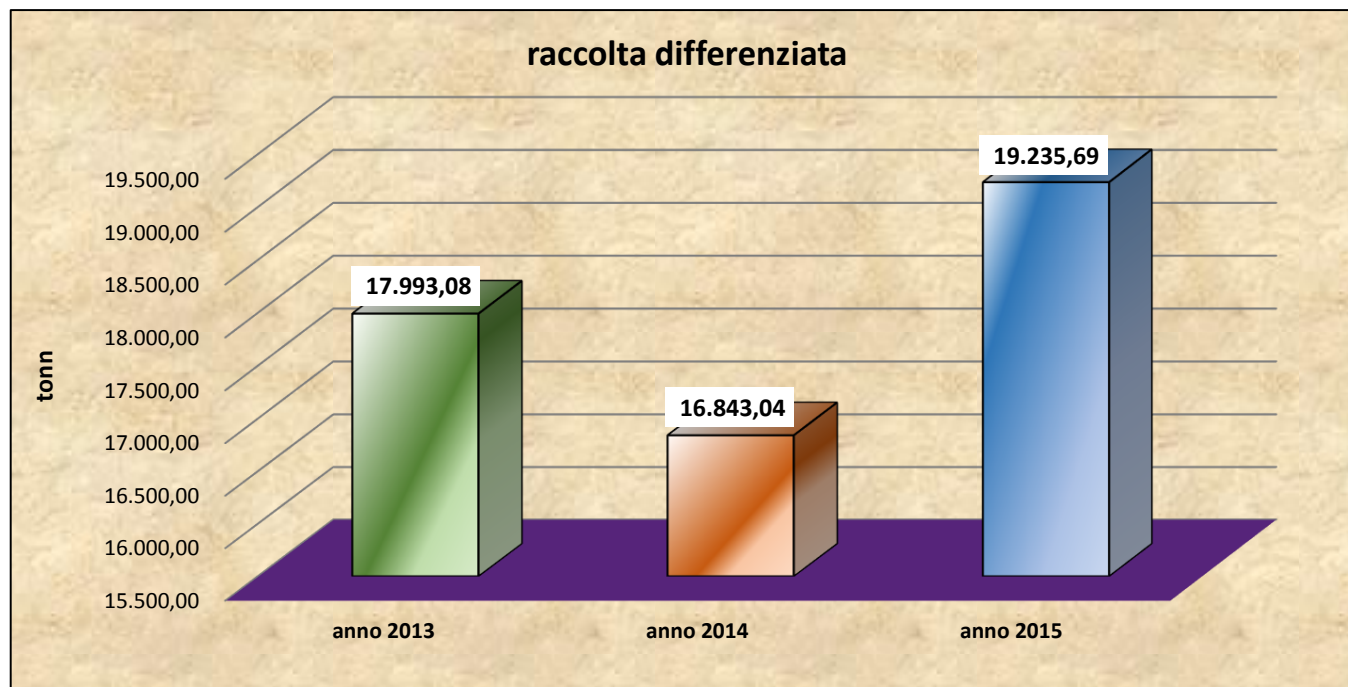


| MESE | totale raccolta differenziata | % raccolta differenziata | totale indifferenziato | totale rifiuti |
|---------------|-------------------------------|--------------------------|------------------------|------------------|
| | tonn | % | tonn | tonn |
| gennaio | 1.999,33 | 53,95% | 1.655,55 | 3.719,22 |
| febbraio | 1.660,21 | 54,38% | 1.351,96 | 3.060,62 |
| marzo | 2.068,99 | 57,08% | 1.520,99 | 3.630,24 |
| aprile | 2.150,90 | 58,57% | 1.465,99 | 3.678,97 |
| maggio | 2.155,84 | 61,93% | 1.275,48 | 3.495,38 |
| giugno | 2.346,95 | 62,28% | 1.369,90 | 3.771,62 |
| luglio | 2.239,37 | 56,03% | 1.693,28 | 4.003,63 |
| agosto | 2.473,11 | 57,73% | 1.753,54 | 4.292,84 |
| settembre | 2.141,00 | 61,89% | 1.263,62 | 3.479,92 |
| ottobre | | | | |
| novembre | | | | |
| dicembre | | | | |
| totale | 19.235,69 | 58,21% | 13.350,31 | 33.132,42 |

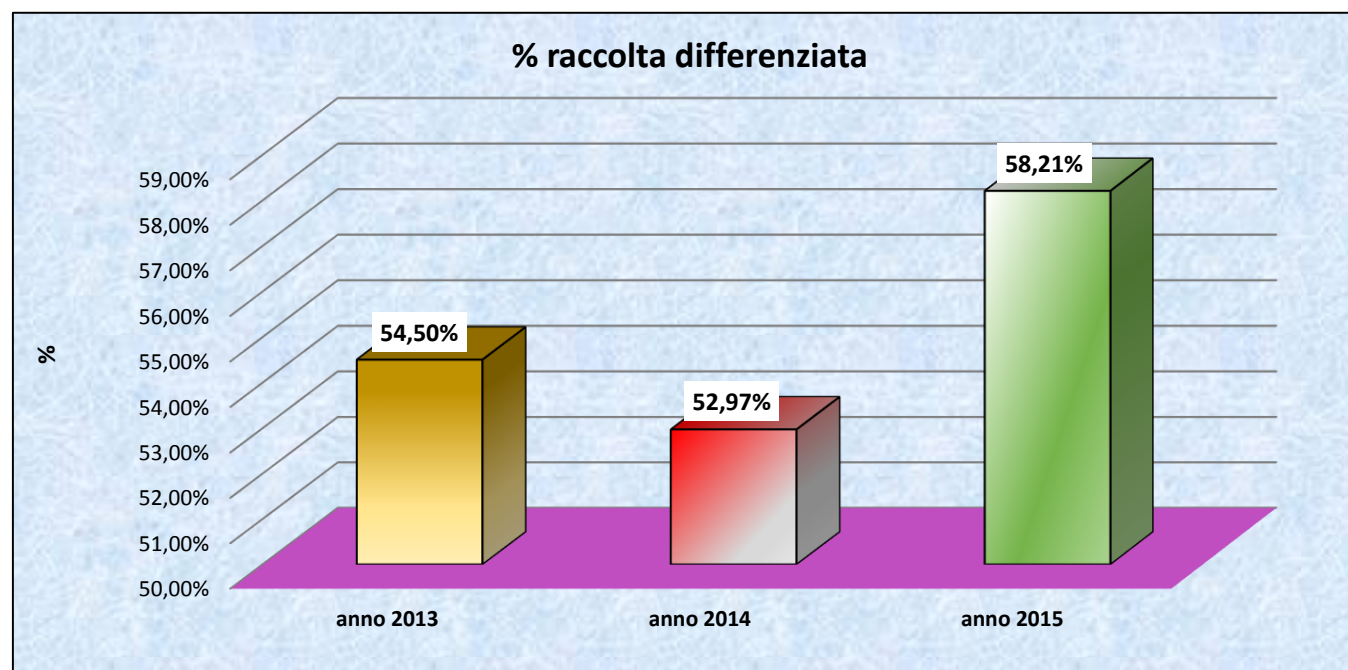


| MESE | organico | verde | carta | vetro | metallo | legno | tessili | plastica/lattine | raee | ingombranti | rup+altre raccolte | spazzamento a recupero |
|---------------|-----------------|-----------------|-----------------|-----------------|---------------|---------------|---------------|------------------|---------------|---------------|--------------------|------------------------|
| | tonn | tonn | tonn | tonn | tonn | tonn | tonn | tonn | tonn | tonn | tonn | tonn |
| gennaio | 444,72 | 385,00 | 403,93 | 375,28 | 14,20 | 55,88 | 26,76 | 249,64 | 36,11 | 49,57 | 13,60 | 0,00 |
| febbraio | 359,36 | 257,80 | 363,44 | 320,56 | 13,05 | 57,01 | 39,04 | 203,96 | 25,91 | 60,94 | 7,59 | 0,00 |
| marzo | 433,20 | 503,42 | 407,13 | 277,30 | 10,78 | 62,72 | 19,37 | 220,90 | 26,65 | 43,92 | 5,4 | 98,46 |
| aprile | 379,66 | 492,26 | 370,00 | 351,90 | 16,58 | 80,82 | 18,54 | 250,22 | 34,14 | 86,04 | 6,503 | 126,32 |
| maggio | 349,20 | 600,60 | 365,70 | 225,66 | 17,68 | 82,75 | 24,91 | 226,12 | 34,26 | 73,75 | 14,075 | 205,20 |
| giugno | 380,68 | 775,08 | 401,74 | 348,18 | 16,69 | 31,52 | 21,04 | 238,32 | 21,08 | 90,61 | 2,94 | 73,84 |
| luglio | 474,22 | 459,58 | 454,34 | 316,13 | 20,96 | 121,78 | 19,51 | 265,90 | 57,20 | 83,84 | 6,591 | 30,30 |
| agosto | 479,92 | 541,56 | 429,29 | 328,61 | 3,82 | 113,57 | 21,24 | 249,88 | 33,05 | 90,54 | 9,2601414 | 238,56 |
| settembre | 424,36 | 530,56 | 406,71 | 292,07 | 27,29 | 71,42 | 22,80 | 214,44 | 48,35 | 72,83 | 20,396 | 85,08 |
| ottobre | | | | | | | | | | | | |
| novembre | | | | | | | | | | | | |
| dicembre | | | | | | | | | | | | |
| totale | 3.725,32 | 4.545,86 | 3.602,28 | 2.835,69 | 141,04 | 677,47 | 213,21 | 2.119,38 | 316,72 | 652,04 | 86,36 | 857,76 |

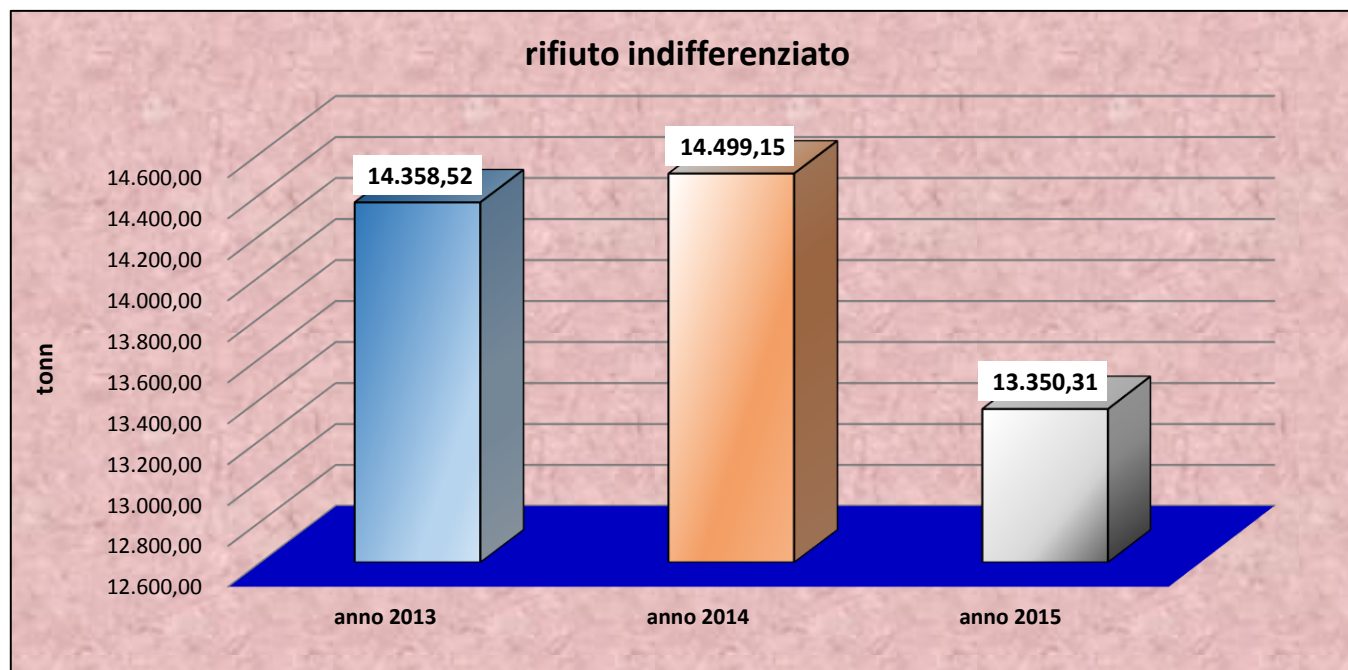
| raccolta differenziata | anno 2013 | anno 2014 | anno 2015 |
|------------------------|------------------|------------------|------------------|
| | tonn | tonn | tonn |
| gennaio | 1.971,27 | 1.783,71 | 1.999,33 |
| febbraio | 1.516,08 | 1.338,42 | 1.660,21 |
| marzo | 1.855,61 | 2.008,58 | 2.068,99 |
| aprile | 1.892,08 | 1.838,25 | 2.150,90 |
| maggio | 2.223,08 | 1.536,91 | 2.155,84 |
| giugno | 2.036,23 | 1.894,02 | 2.346,95 |
| luglio | 2.497,15 | 2.400,53 | 2.239,37 |
| agosto | 1.908,16 | 2.152,15 | 2.473,11 |
| settembre | 2.093,42 | 1.890,47 | 2.141,00 |
| ottobre | | | |
| novembre | | | |
| dicembre | | | |
| totale | 17.993,08 | 16.843,04 | 19.235,69 |



| % raccolta differenziata | anno 2013 | anno 2014 | anno 2015 |
|--------------------------|---------------|---------------|---------------|
| | % | % | % |
| gennaio | 52,14% | 50,69% | 53,95% |
| febbraio | 51,71% | 48,99% | 54,38% |
| marzo | 53,72% | 53,01% | 57,08% |
| aprile | 52,79% | 50,70% | 58,57% |
| maggio | 58,39% | 49,85% | 61,93% |
| giugno | 57,01% | 55,70% | 62,28% |
| luglio | 57,10% | 56,00% | 56,03% |
| agosto | 48,08% | 53,06% | 57,73% |
| settembre | 59,14% | 57,22% | 61,89% |
| ottobre | | | |
| novembre | | | |
| dicembre | | | |
| totale | 54,50% | 52,97% | 58,21% |



| rifiuto indifferenziato | anno 2013 | anno 2014 | anno 2015 |
|----------------------------|------------------|------------------|------------------|
| | tonn | tonn | tonn |
| gennaio | 1.745,04 | 1.690,02 | 1.655,55 |
| febbraio | 1.360,28 | 1.358,78 | 1.351,96 |
| marzo | 1.525,35 | 1.743,76 | 1.520,99 |
| aprile | 1.614,58 | 1.731,10 | 1.465,99 |
| maggio | 1.497,23 | 1.491,71 | 1.275,48 |
| giugno | 1.459,20 | 1.457,60 | 1.369,90 |
| luglio | 1.789,96 | 1.814,66 | 1.693,28 |
| agosto | 1.983,52 | 1.851,45 | 1.753,54 |
| settembre | 1.383,36 | 1.360,07 | 1.263,62 |
| ottobre | | | |
| novembre | | | |
| dicembre | | | |
| totale | 14.358,52 | 14.499,15 | 13.350,31 |



| totale rifiuti | anno 2013 | anno 2014 | anno 2015 |
|-------------------|------------------|------------------|------------------|
| | tonn | tonn | tonn |
| gennaio | 3.809,79 | 3.523,44 | 3.719,22 |
| febbraio | 2.976,05 | 2.733,91 | 3.060,62 |
| marzo | 3.525,07 | 3.792,64 | 3.630,24 |
| aprile | 3.903,34 | 3.630,85 | 3.678,97 |
| maggio | 4.034,70 | 3.098,22 | 3.495,38 |
| giugno | 3.794,91 | 3.403,48 | 3.771,62 |
| luglio | 4.511,99 | 4.296,24 | 4.003,63 |
| agosto | 4.033,54 | 4.066,55 | 4.292,84 |
| settembre | 3.622,08 | 3.317,58 | 3.479,92 |
| ottobre | | | |
| novembre | | | |
| dicembre | | | |
| totale | 34.211,47 | 31.862,92 | 33.132,42 |

