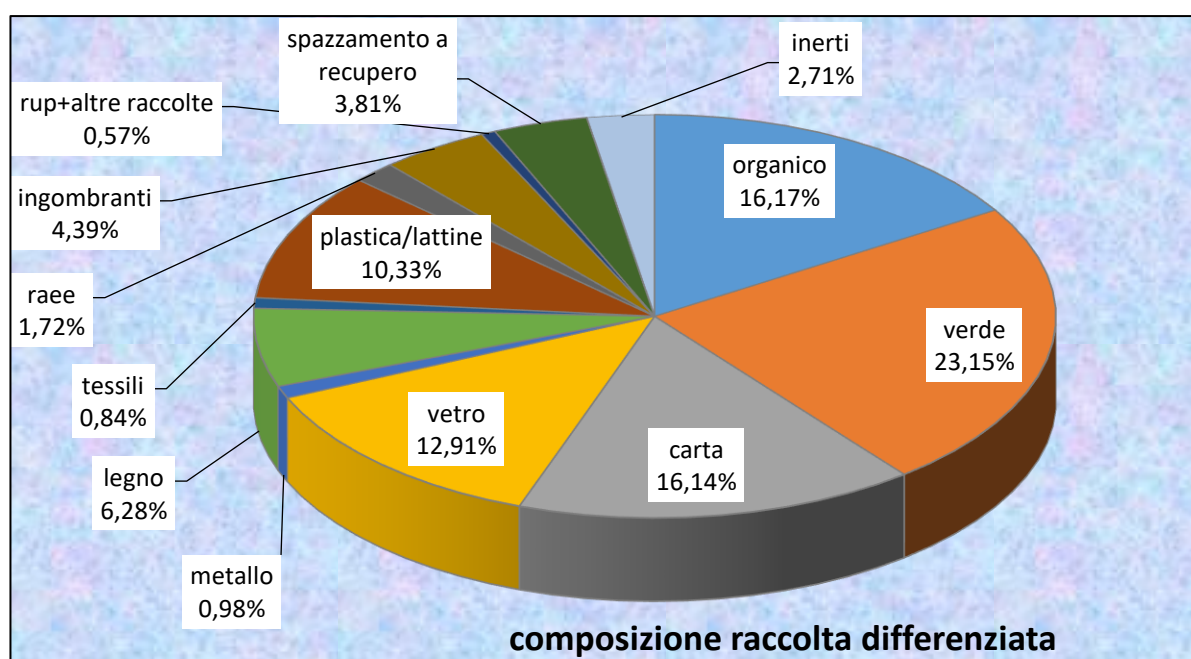
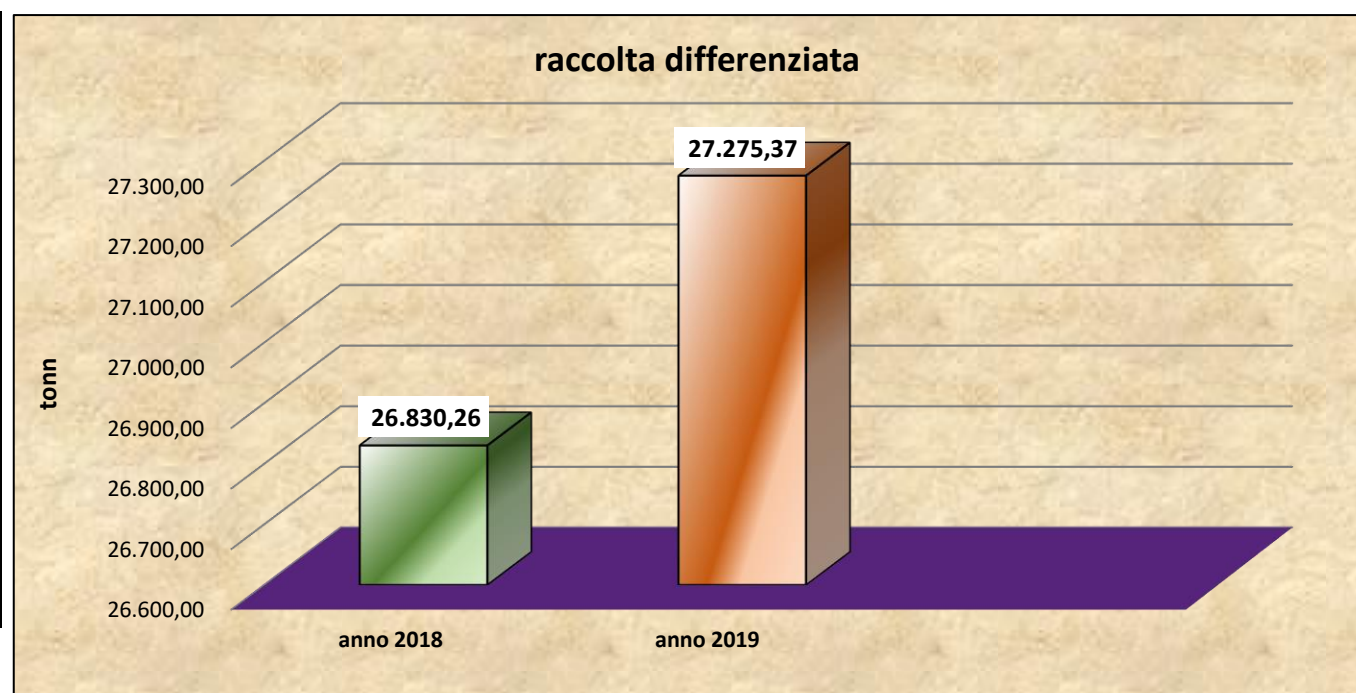


MESE	totale raccolta differenziata	% raccolta differenziata	totale indifferenziato	totale rifiuti
	tonn	%	tonn	tonn
gennaio	2.384,76	59,75%	1.606,19	3.990,95
febbraio	1.829,22	57,71%	1.340,57	3.169,79
marzo	2.322,68	61,00%	1.484,96	3.807,64
aprile	2.651,17	66,01%	1.365,06	4.016,23
maggio	2.682,87	68,63%	1.226,16	3.909,03
giugno	2.458,05	64,80%	1.335,48	3.793,53
luglio	2.885,68	63,35%	1.669,54	4.555,22
agosto	2.875,83	63,10%	1.681,61	4.557,44
settembre	2.326,91	64,80%	1.264,08	3.590,99
ottobre	2.538,32	66,26%	1.292,32	3.830,64
novembre	2.319,87	64,91%	1.254,06	3.573,93
dicembre				
<b>totale</b>	<b>27.275,37</b>	<b>63,73%</b>	<b>15.520,03</b>	<b>42.795,40</b>

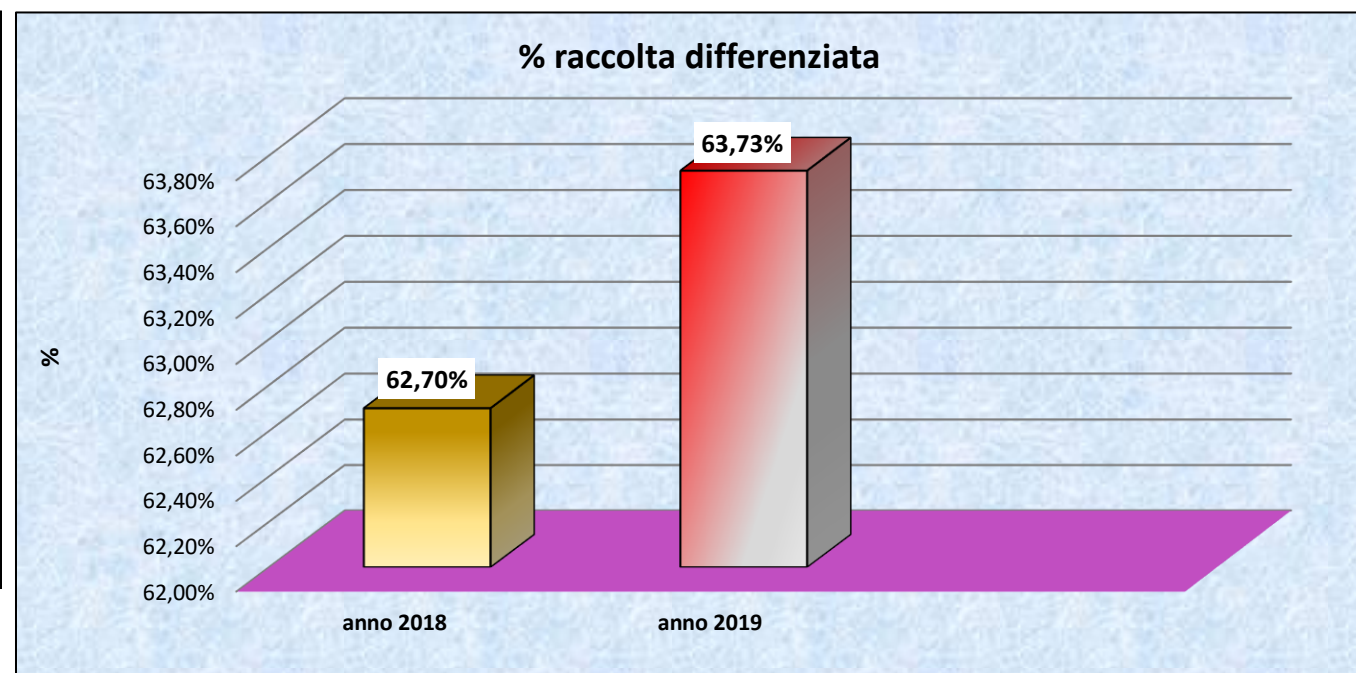


MESE	organico	verde	carta	vetro	metallo	legno	tessili	plastica/lat tine	raee	ingombrant i	rup+altre raccolte	spazzamento a recupero	inerti	AUTOCO MPOSTAG GIO
	tonn	tonn	tonn	tonn	tonn	tonn	tonn	tonn	tonn	tonn	tonn	tonn	tonn	tonn
gennaio	448,94	350,01	433,57	467,38	18,47	113,27	20,72	264,58	32,81	99,15	13,83	28,90	93,15	
febbraio	353,28	298,46	363,28	310,84	18,86	87,76	17,67	226,94	32,98	68,37	11,94	0,00	38,84	
marzo	431,06	511,95	380,64	310,72	14,70	139,11	19,97	251,52	41,40	81,13	14,14	70,87	55,47	
aprile	395,30	723,56	389,70	286,06	22,33	150,95	16,10	258,00	32,73	111,38	10,46	142,79	111,82	
maggio	355,58	770,25	367,48	319,66	25,63	158,75	21,13	262,62	48,05	114,55	18,63	153,34	67,21	
giugno	355,86	662,11	374,83	233,94	29,03	189,92	25,32	249,96	36,07	99,53	13,03	103,15	85,31	
luglio	483,94	764,10	481,11	315,22	0,00	184,42	23,44	286,08	50,30	111,46	15,12	127,35	43,15	
agosto	463,90	611,68	439,77	434,56	70,83	180,66	14,78	284,50	58,12	117,56	16,56	95,84	87,08	
settembre	381,32	519,39	367,05	279,40	25,08	148,42	25,99	231,02	56,72	112,53	15,37	115,87	48,77	
ottobre	376,56	558,14	424,31	312,40	26,44	188,81	24,59	266,10	41,33	150,70	10,34	85,64	72,97	
novembre	364,98	544,14	381,68	250,86	15,60	169,59	18,69	236,38	38,58	129,97	17,25	116,82	35,33	
dicembre														
<b>totale</b>	<b>4.410,72</b>	<b>6.313,80</b>	<b>4.403,42</b>	<b>3.521,04</b>	<b>266,94</b>	<b>1.711,66</b>	<b>228,40</b>	<b>2.817,70</b>	<b>469,08</b>	<b>1.196,32</b>	<b>156,66</b>	<b>1.040,54</b>	<b>739,09</b>	<b>0,00</b>

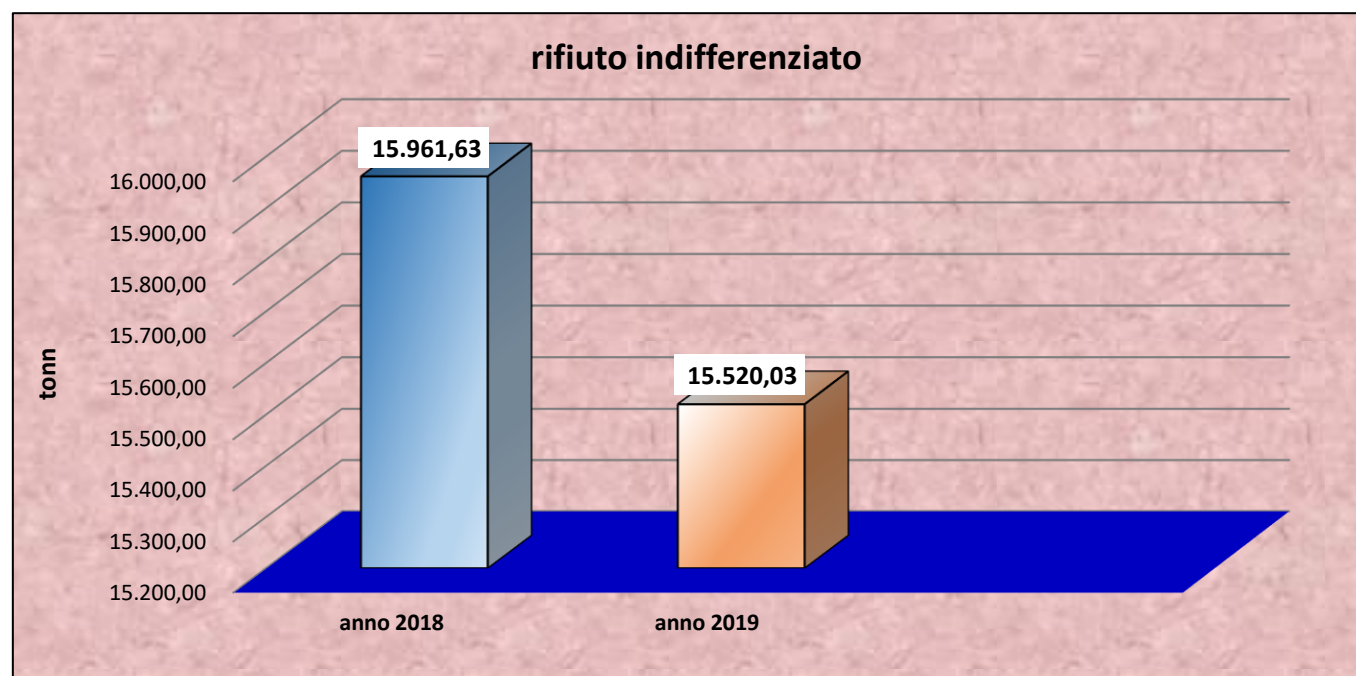
raccolta differenziata	anno 2018	anno 2019	
	tonn	tonn	tonn
gennaio	2.268,77	2.384,76	
febbraio	1.917,03	1.829,22	
marzo	2.353,89	2.322,68	
aprile	2.234,84	2.651,17	
maggio	2.892,56	2.682,87	
giugno	2.556,73	2.458,05	
luglio	2.675,72	2.885,68	
agosto	2.773,24	2.875,83	
settembre	2.196,32	2.326,91	
ottobre	2.624,65	2.538,32	
novembre	2.336,52	2.319,87	
dicembre			
<b>totale</b>	<b>26.830,26</b>	<b>27.275,37</b>	



% raccolta differenziata	anno 2018	anno 2019	
	%	%	%
gennaio	56,58%	59,75%	
febbraio	58,56%	57,71%	
marzo	61,19%	61,00%	
aprile	60,64%	66,01%	
maggio	68,05%	68,63%	
giugno	65,19%	64,80%	
luglio	63,13%	63,35%	
agosto	61,09%	63,10%	
settembre	64,23%	64,80%	
ottobre	66,17%	66,26%	
novembre	64,19%	64,91%	
dicembre			
<b>totale</b>	<b>62,70%</b>	<b>63,73%</b>	



rifiuto indifferenziato	anno 2018	anno 2019	
	tonn	tonn	tonn
gennaio	1.740,93	1.606,19	
febbraio	1.356,54	1.340,57	
marzo	1.492,87	1.484,96	
aprile	1.450,36	1.365,06	
maggio	1.357,83	1.226,16	
giugno	1.365,43	1.335,48	
luglio	1.562,75	1.669,54	
agosto	1.766,47	1.681,61	
settembre	1.223,25	1.264,08	
ottobre	1.341,64	1.292,32	
novembre	1.303,56	1.254,06	
dicembre			
<b>totale</b>	<b>15.961,63</b>	<b>15.520,03</b>	



totale rifiuti	anno 2018	anno 2019	
	tonn	tonn	tonn
gennaio	4.009,70	3.990,95	
febbraio	3.273,57	3.169,79	
marzo	3.846,76	3.807,64	
aprile	3.685,20	4.016,23	
maggio	4.250,39	3.909,03	
giugno	3.922,16	3.793,53	
luglio	4.238,47	4.555,22	
agosto	4.539,71	4.557,44	
settembre	3.419,57	3.590,99	
ottobre	3.966,29	3.830,64	
novembre	3.640,08	3.573,93	
dicembre			
<b>totale</b>	<b>42.791,89</b>	<b>42.795,40</b>	

