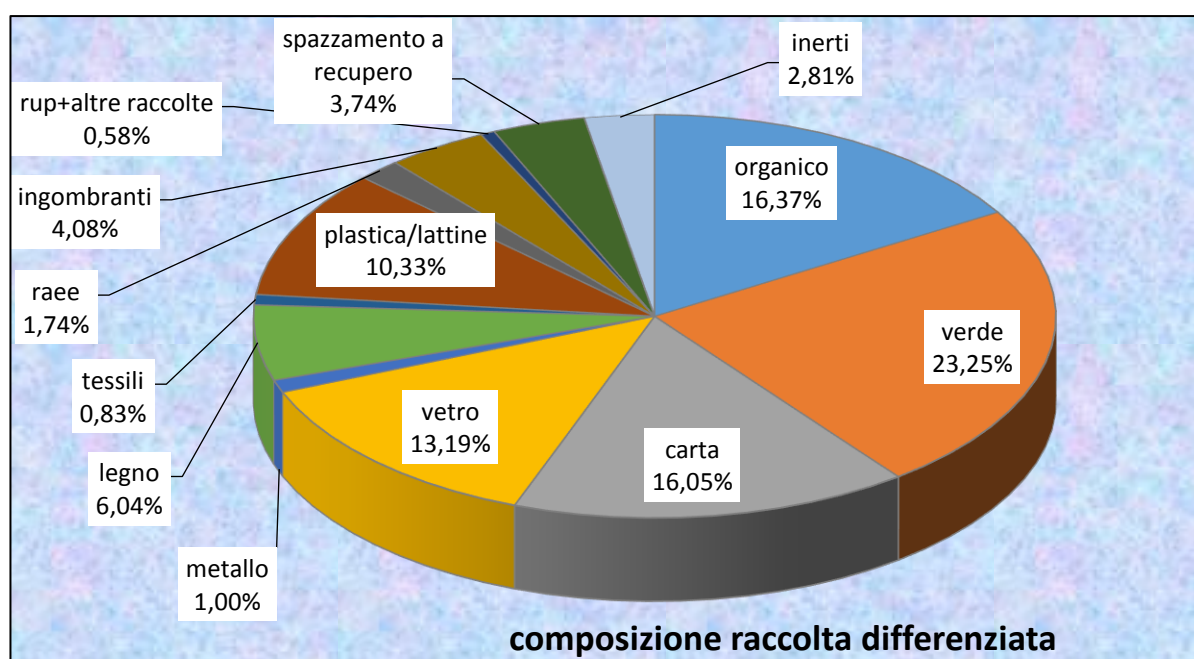
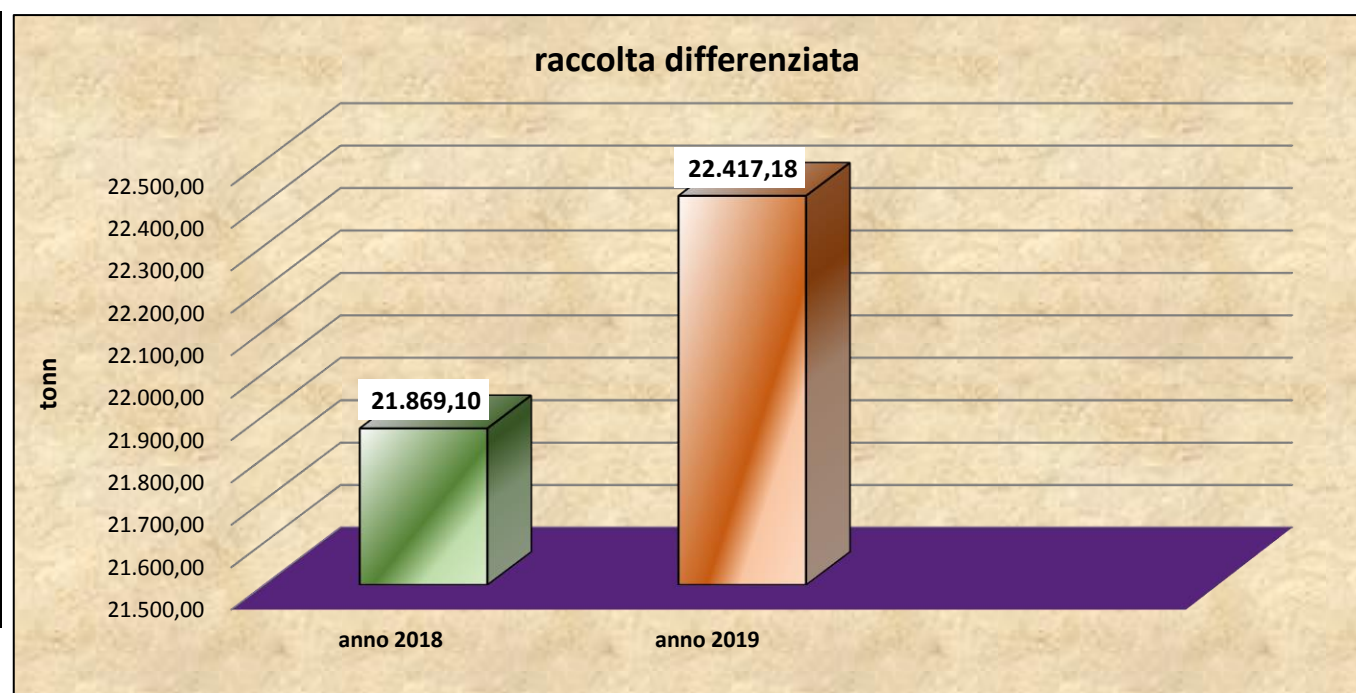


MESE	totale raccolta differenziata	% raccolta differenziata	totale indifferenziato	totale rifiuti
	tonn	%	tonn	tonn
gennaio	2.384,76	59,75%	1.606,19	3.990,95
febbraio	1.829,22	57,71%	1.340,57	3.169,79
marzo	2.322,68	61,00%	1.484,96	3.807,64
aprile	2.651,17	66,01%	1.365,06	4.016,23
maggio	2.682,87	68,63%	1.226,16	3.909,03
giugno	2.458,05	64,80%	1.335,48	3.793,53
luglio	2.885,68	63,35%	1.669,54	4.555,22
agosto	2.875,83	63,10%	1.681,61	4.557,44
settembre	2.326,91	64,80%	1.264,08	3.590,99
ottobre				
novembre				
dicembre				
totale	22.417,18	63,34%	12.973,65	35.390,83

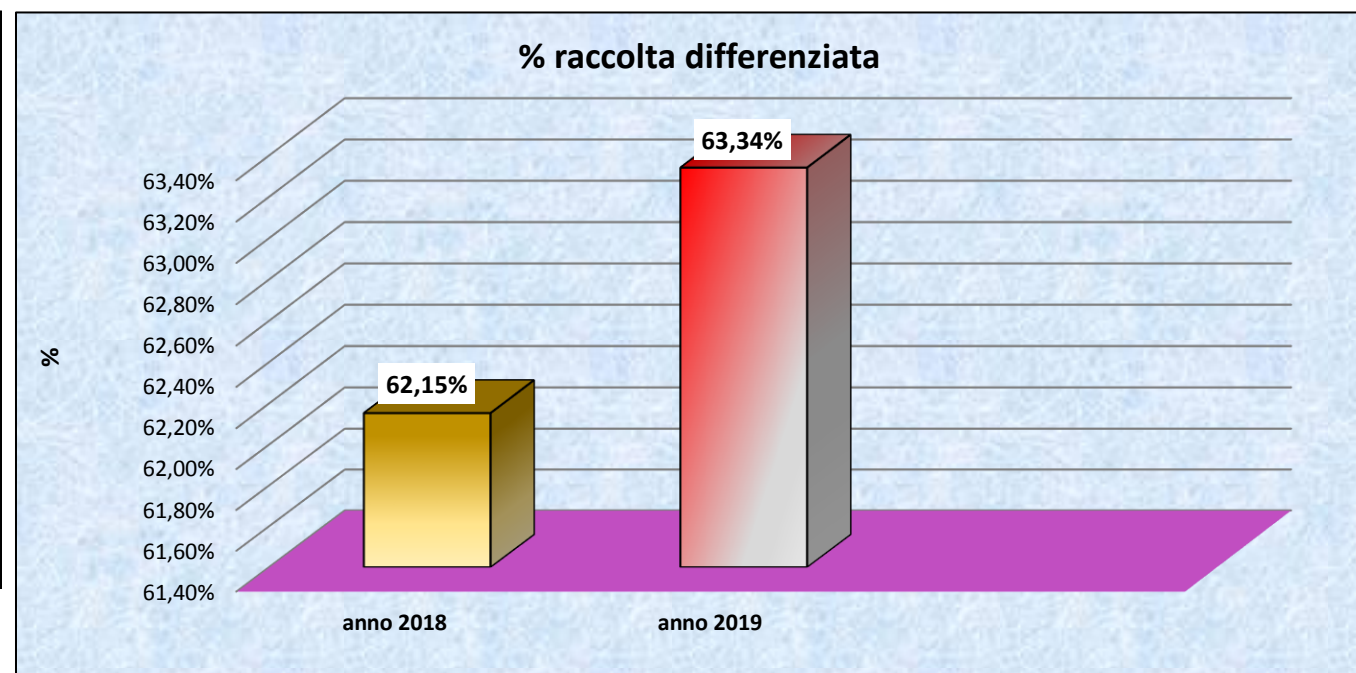


MESE	organico	verde	carta	vetro	metallo	legno	tessili	plastica/lat tine	raee	ingombranti	rup+altre raccolte	spazzamento a recupero	inerti	AUTOCO MPOSTAG GIO
	tonn	tonn	tonn	tonn	tonn	tonn	tonn	tonn	tonn	tonn	tonn	tonn	tonn	tonn
gennaio	448,94	350,01	433,57	467,38	18,47	113,27	20,72	264,58	32,81	99,15	13,83	28,90	93,15	
febbraio	353,28	298,46	363,28	310,84	18,86	87,76	17,67	226,94	32,98	68,37	11,94	0,00	38,84	
marzo	431,06	511,95	380,64	310,72	14,70	139,11	19,97	251,52	41,40	81,13	14,14	70,87	55,47	
aprile	395,30	723,56	389,70	286,06	22,33	150,95	16,10	258,00	32,73	111,38	10,46	142,79	111,82	
maggio	355,58	770,25	367,48	319,66	25,63	158,75	21,13	262,62	48,05	114,55	18,63	153,34	67,21	
giugno	355,86	662,11	374,83	233,94	29,03	189,92	25,32	249,96	36,07	99,53	13,03	103,15	85,31	
luglio	483,94	764,10	481,11	315,22	0,00	184,42	23,44	286,08	50,30	111,46	15,12	127,35	43,15	
agosto	463,90	611,68	439,77	434,56	70,83	180,66	14,78	284,50	58,12	117,56	16,56	95,84	87,08	
settembre	381,32	519,39	367,05	279,40	25,08	148,42	25,99	231,02	56,72	112,53	15,37	115,87	48,77	
ottobre														
novembre														
dicembre														
totale	3.669,18	5.211,51	3.597,43	2.957,78	224,91	1.353,26	185,12	2.315,22	389,17	915,65	129,07	838,09	630,79	0,00

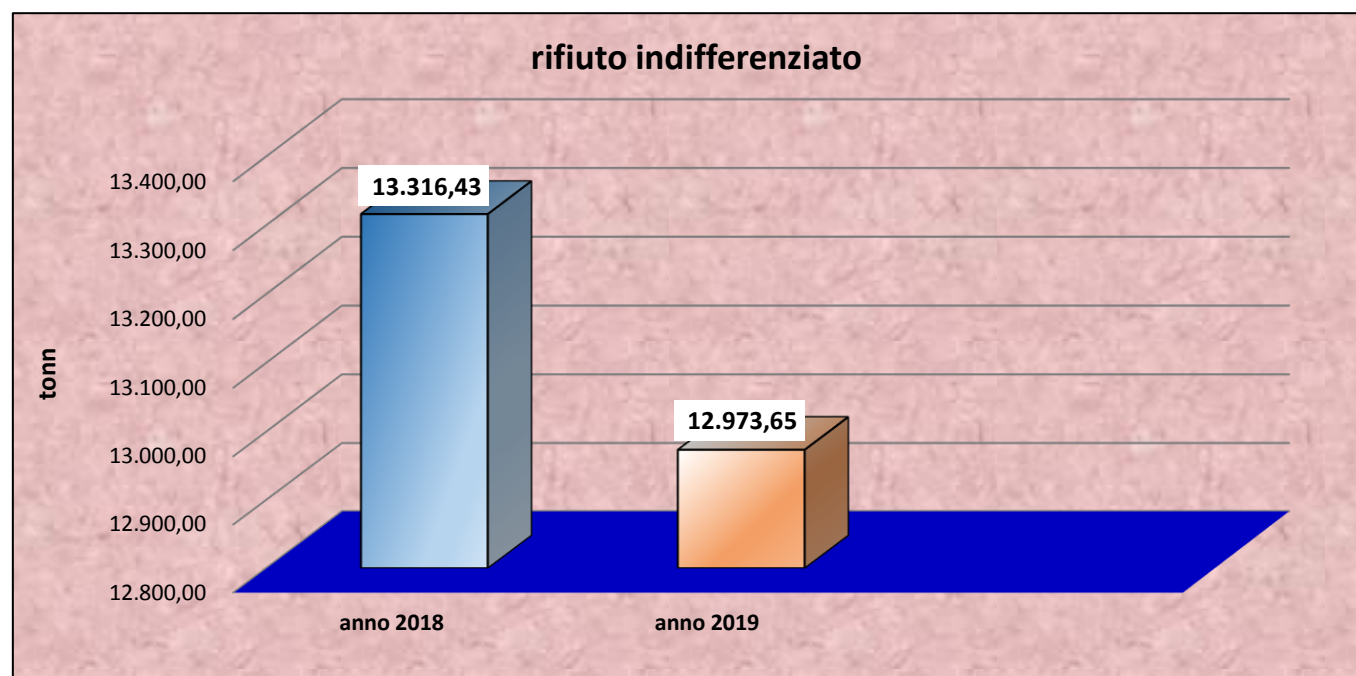
raccolta differenziata	anno 2018	anno 2019	
	tonn	tonn	tonn
gennaio	2.268,77	2.384,76	
febbraio	1.917,03	1.829,22	
marzo	2.353,89	2.322,68	
aprile	2.234,84	2.651,17	
maggio	2.892,56	2.682,87	
giugno	2.556,73	2.458,05	
luglio	2.675,72	2.885,68	
agosto	2.773,24	2.875,83	
settembre	2.196,32	2.326,91	
ottobre			
novembre			
dicembre			
totale	21.869,10	22.417,18	



% raccolta differenziata	anno 2018	anno 2019	
	%	%	%
gennaio	56,58%	59,75%	
febbraio	58,56%	57,71%	
marzo	61,19%	61,00%	
aprile	60,64%	66,01%	
maggio	68,05%	68,63%	
giugno	65,19%	64,80%	
luglio	63,13%	63,35%	
agosto	61,09%	63,10%	
settembre	64,23%	64,80%	
ottobre			
novembre			
dicembre			
totale	62,15%	63,34%	



rifiuto indifferenziato	anno 2018	anno 2019	
	tonn	tonn	tonn
gennaio	1.740,93	1.606,19	
febbraio	1.356,54	1.340,57	
marzo	1.492,87	1.484,96	
aprile	1.450,36	1.365,06	
maggio	1.357,83	1.226,16	
giugno	1.365,43	1.335,48	
luglio	1.562,75	1.669,54	
agosto	1.766,47	1.681,61	
settembre	1.223,25	1.264,08	
ottobre			
novembre			
dicembre			
totale	13.316,43	12.973,65	



totale rifiuti	anno 2018	anno 2019	
	tonn	tonn	tonn
gennaio	4.009,70	3.990,95	
febbraio	3.273,57	3.169,79	
marzo	3.846,76	3.807,64	
aprile	3.685,20	4.016,23	
maggio	4.250,39	3.909,03	
giugno	3.922,16	3.793,53	
luglio	4.238,47	4.555,22	
agosto	4.539,71	4.557,44	
settembre	3.419,57	3.590,99	
ottobre			
novembre			
dicembre			
totale	35.185,53	35.390,83	

