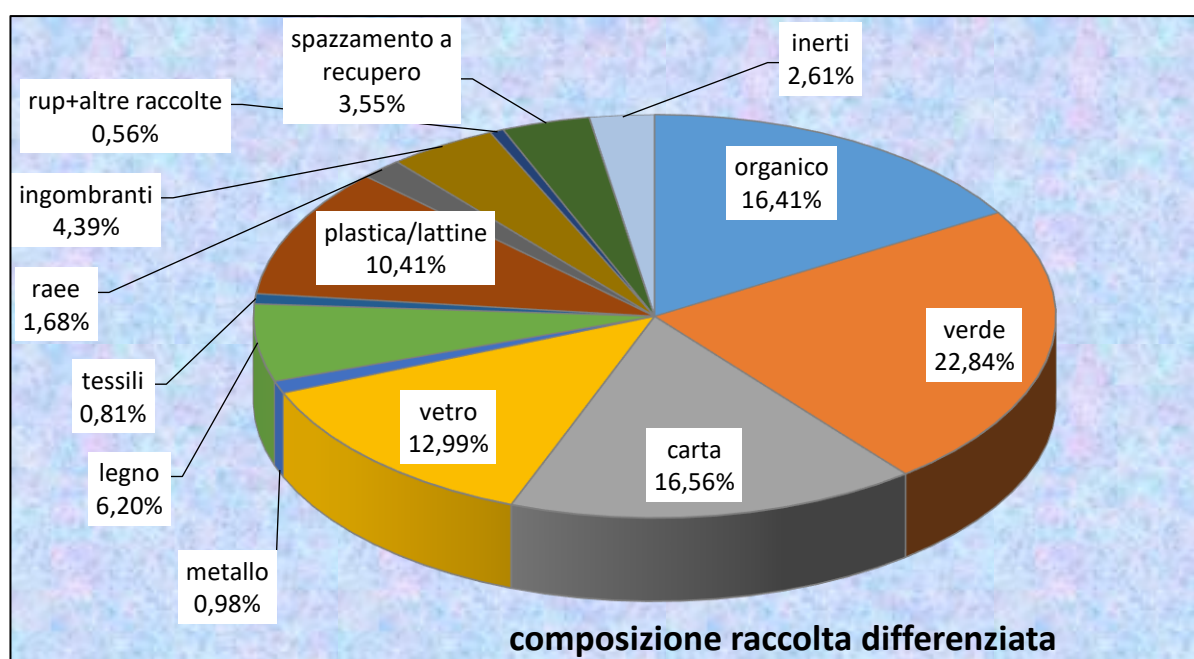
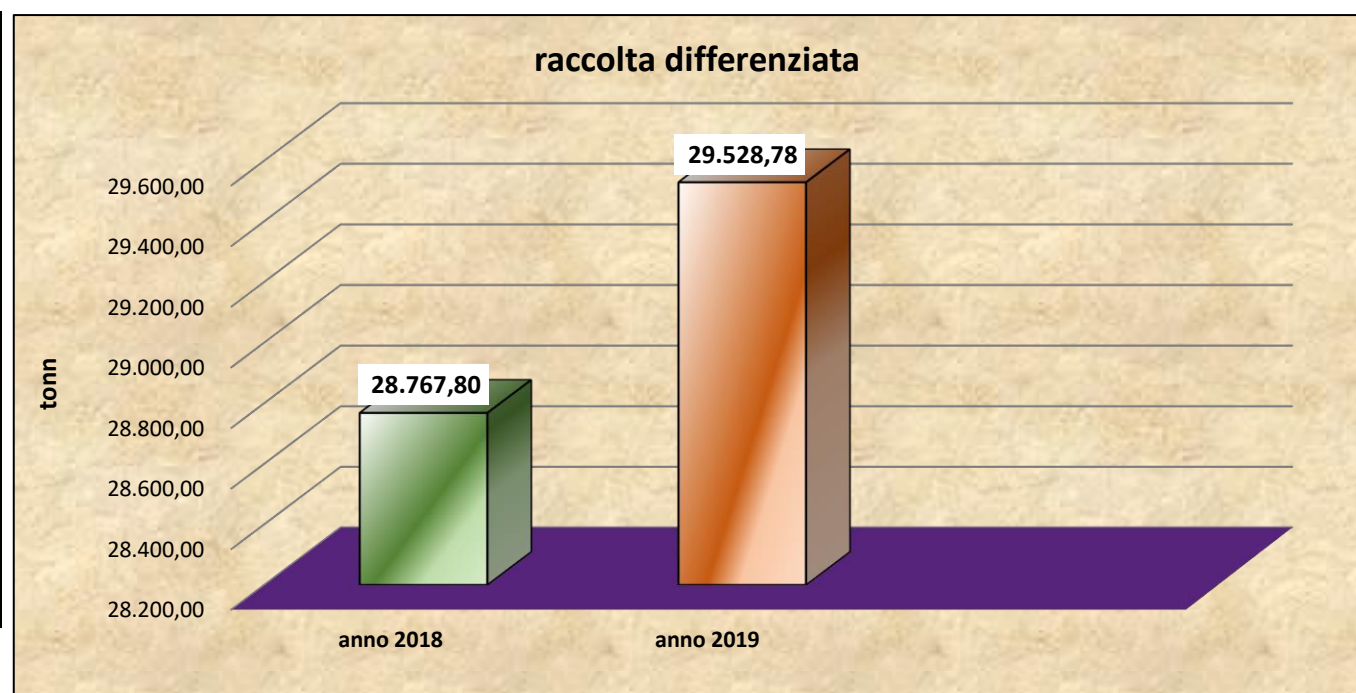


MESE	totale raccolta differenziata	% raccolta differenziata	totale indifferenziato	totale rifiuti
	tonn	%	tonn	tonn
gennaio	2.384,76	59,75%	1.606,19	3.990,95
febbraio	1.829,22	57,71%	1.340,57	3.169,79
marzo	2.322,68	61,00%	1.484,96	3.807,64
aprile	2.651,17	66,01%	1.365,06	4.016,23
maggio	2.682,87	68,63%	1.226,16	3.909,03
giugno	2.458,05	64,80%	1.335,48	3.793,53
luglio	2.885,68	63,35%	1.669,54	4.555,22
agosto	2.875,83	63,10%	1.681,61	4.557,44
settembre	2.326,91	64,80%	1.264,08	3.590,99
ottobre	2.538,32	66,26%	1.292,32	3.830,64
novembre	2.319,87	64,91%	1.254,06	3.573,93
dicembre	2.253,41	59,94%	1.506,06	3.759,47
totale	29.528,78	63,43%	17.026,09	46.554,87

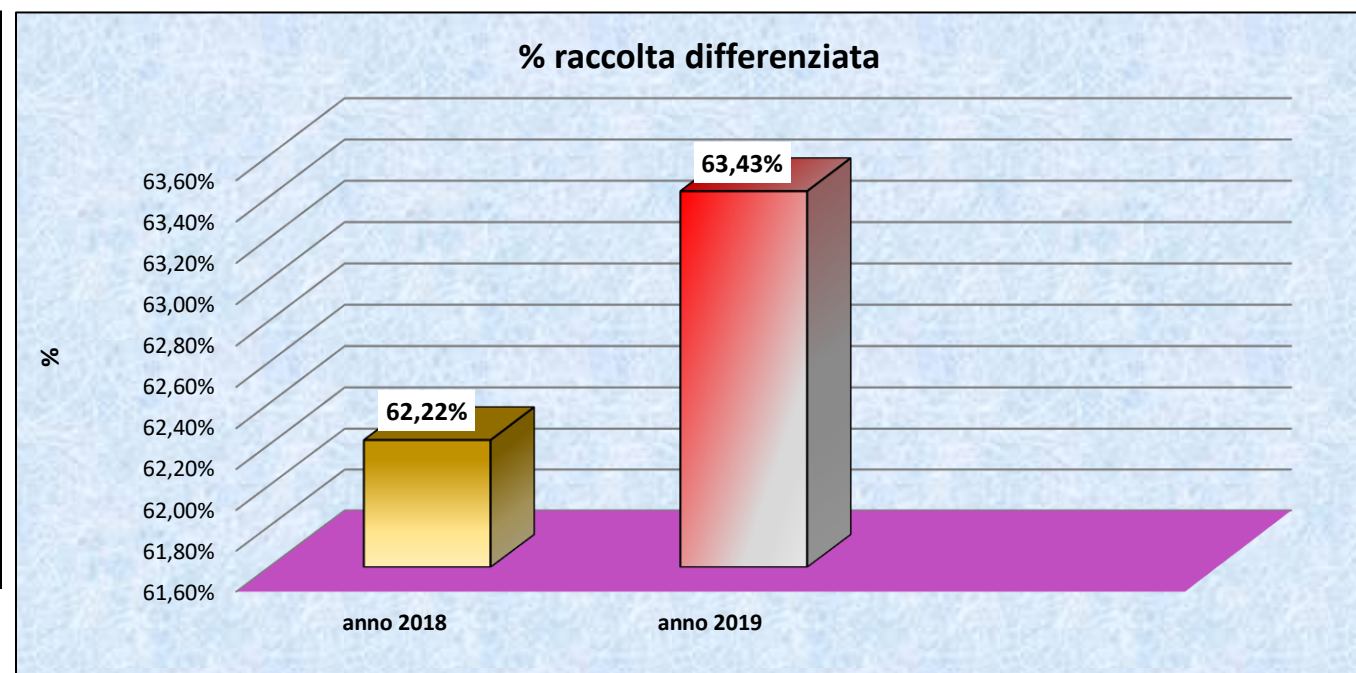


MESE	organico	verde	carta	vetro	metallo	legno	tessili	plastica/lat tine	raee	ingombranti	rup+altre raccolte	spazzamento a recupero	inerti	AUTOCO MPOSTAG GIO
	tonn	tonn	tonn	tonn	tonn	tonn	tonn	tonn	tonn	tonn	tonn	tonn	tonn	tonn
gennaio	448,94	350,01	433,57	467,38	18,47	113,27	20,72	264,58	32,81	99,15	13,83	28,90	93,15	
febbraio	353,28	298,46	363,28	310,84	18,86	87,76	17,67	226,94	32,98	68,37	11,94	0,00	38,84	
marzo	431,06	511,95	380,64	310,72	14,70	139,11	19,97	251,52	41,40	81,13	14,14	70,87	55,47	
aprile	395,30	723,56	389,70	286,06	22,33	150,95	16,10	258,00	32,73	111,38	10,46	142,79	111,82	
maggio	355,58	770,25	367,48	319,66	25,63	158,75	21,13	262,62	48,05	114,55	18,63	153,34	67,21	
giugno	355,86	662,11	374,83	233,94	29,03	189,92	25,32	249,96	36,07	99,53	13,03	103,15	85,31	
luglio	483,94	764,10	481,11	315,22	0,00	184,42	23,44	286,08	50,30	111,46	15,12	127,35	43,15	
agosto	463,90	611,68	439,77	434,56	70,83	180,66	14,78	284,50	58,12	117,56	16,56	95,84	87,08	
settembre	381,32	519,39	367,05	279,40	25,08	148,42	25,99	231,02	56,72	112,53	15,37	115,87	48,77	
ottobre	376,56	558,14	424,31	312,40	26,44	188,81	24,59	266,10	41,33	150,70	10,34	85,64	72,97	
novembre	364,98	544,14	381,68	250,86	15,60	169,59	18,69	236,38	38,58	129,97	17,25	116,82	35,33	
dicembre	433,68	431,98	486,57	313,36	22,36	119,12	11,68	256,90	27,97	100,34	8,48	8,71	32,28	
totale	4.844,40	6.745,78	4.889,99	3.834,40	289,30	1.830,78	240,08	3.074,60	497,05	1.296,66	165,13	1.049,25	771,37	0,00

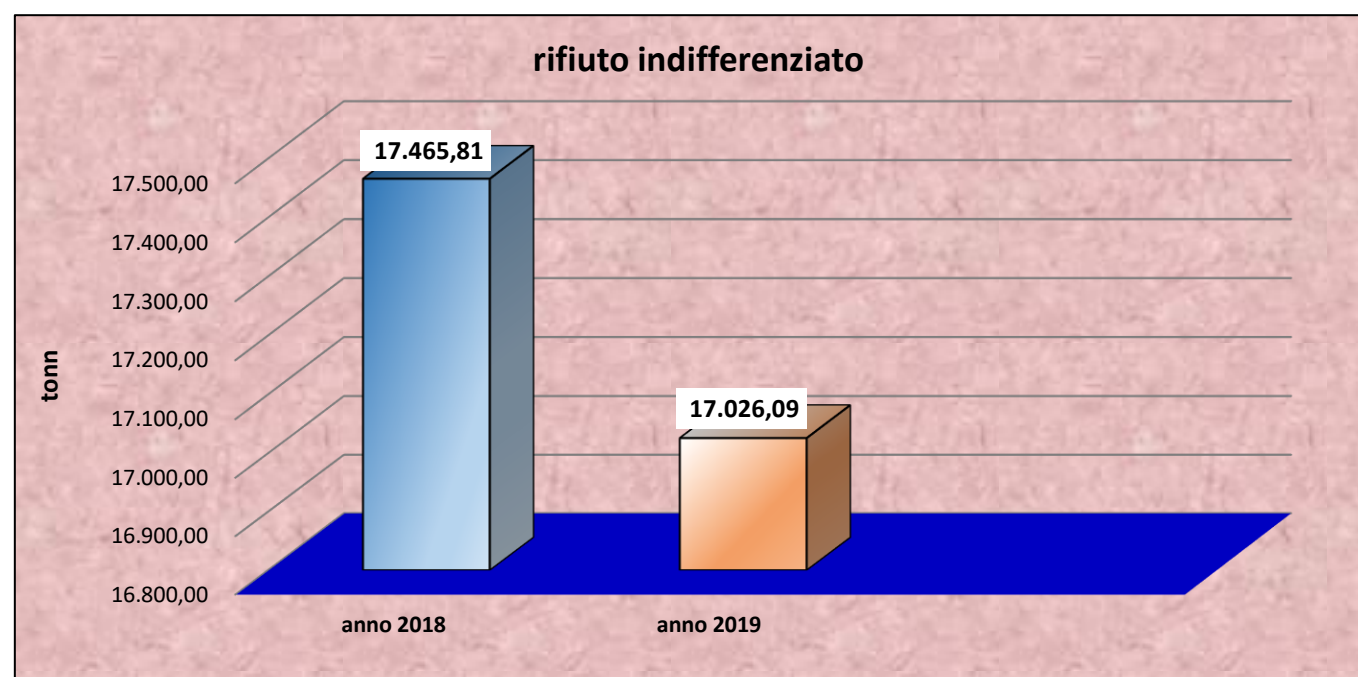
raccolta differenziata	anno 2018	anno 2019	
	tonn	tonn	tonn
gennaio	2.268,77	2.384,76	
febbraio	1.917,03	1.829,22	
marzo	2.353,89	2.322,68	
aprile	2.234,84	2.651,17	
maggio	2.892,56	2.682,87	
giugno	2.556,73	2.458,05	
luglio	2.675,72	2.885,68	
agosto	2.773,24	2.875,83	
settembre	2.196,32	2.326,91	
ottobre	2.624,65	2.538,32	
novembre	2.336,52	2.319,87	
dicembre	1.937,53	2.253,41	
totale	28.767,80	29.528,78	



% raccolta differenziata	anno 2018	anno 2019	
	%	%	%
gennaio	56,58%	59,75%	
febbraio	58,56%	57,71%	
marzo	61,19%	61,00%	
aprile	60,64%	66,01%	
maggio	68,05%	68,63%	
giugno	65,19%	64,80%	
luglio	63,13%	63,35%	
agosto	61,09%	63,10%	
settembre	64,23%	64,80%	
ottobre	66,17%	66,26%	
novembre	64,19%	64,91%	
dicembre	56,30%	59,94%	
totale	62,22%	63,43%	



rifiuto indifferenziato	anno 2018	anno 2019	
	tonn	tonn	tonn
gennaio	1.740,93	1.606,19	
febbraio	1.356,54	1.340,57	
marzo	1.492,87	1.484,96	
aprile	1.450,36	1.365,06	
maggio	1.357,83	1.226,16	
giugno	1.365,43	1.335,48	
luglio	1.562,75	1.669,54	
agosto	1.766,47	1.681,61	
settembre	1.223,25	1.264,08	
ottobre	1.341,64	1.292,32	
novembre	1.303,56	1.254,06	
dicembre	1.504,18	1.506,06	
totale	17.465,81	17.026,09	



totale rifiuti	anno 2018	anno 2019	
	tonn	tonn	tonn
gennaio	4.009,70	3.990,95	
febbraio	3.273,57	3.169,79	
marzo	3.846,76	3.807,64	
aprile	3.685,20	4.016,23	
maggio	4.250,39	3.909,03	
giugno	3.922,16	3.793,53	
luglio	4.238,47	4.555,22	
agosto	4.539,71	4.557,44	
settembre	3.419,57	3.590,99	
ottobre	3.966,29	3.830,64	
novembre	3.640,08	3.573,93	
dicembre	3.441,71	3.759,47	
totale	46.233,61	46.554,87	

