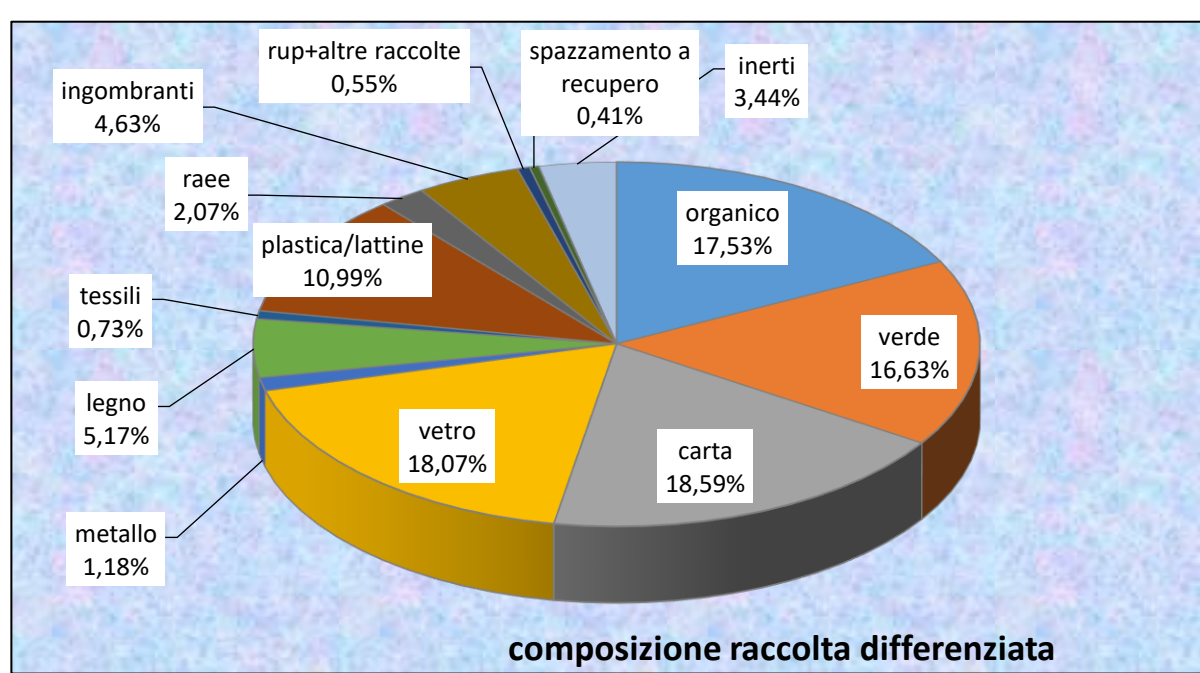


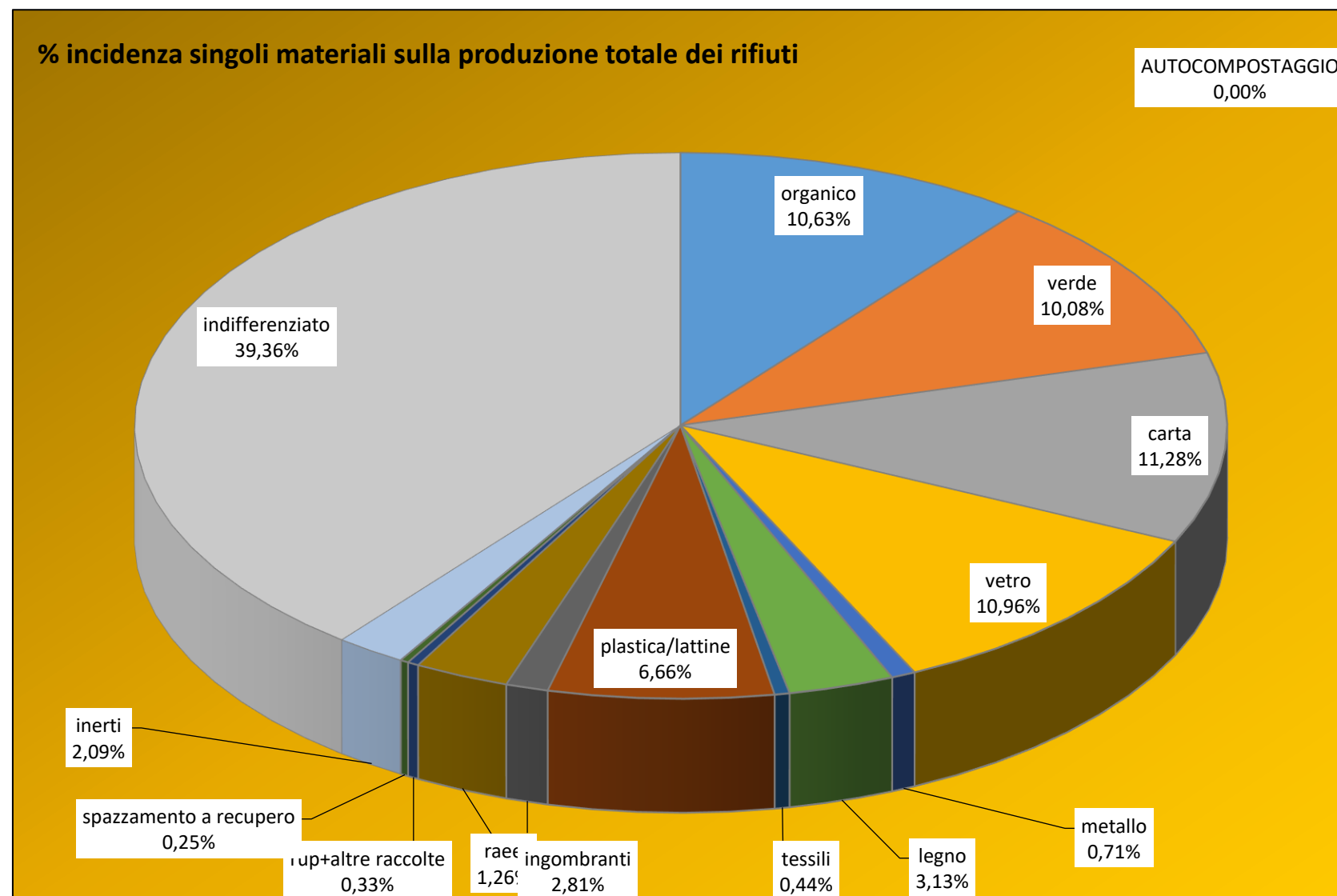
MESE	totale raccolta differenziata	% raccolta differenziata	totale indifferenziato	totale rifiuti
	tonn	%	tonn	tonn
gennaio	2.483,35	60,64%	1.611,93	4.095,28
febbraio				
marzo				
aprile				
maggio				
giugno				
luglio				
agosto				
settembre				
ottobre				
novembre				
dicembre				
totale	2.483,35	60,64%	1.611,93	4.095,28



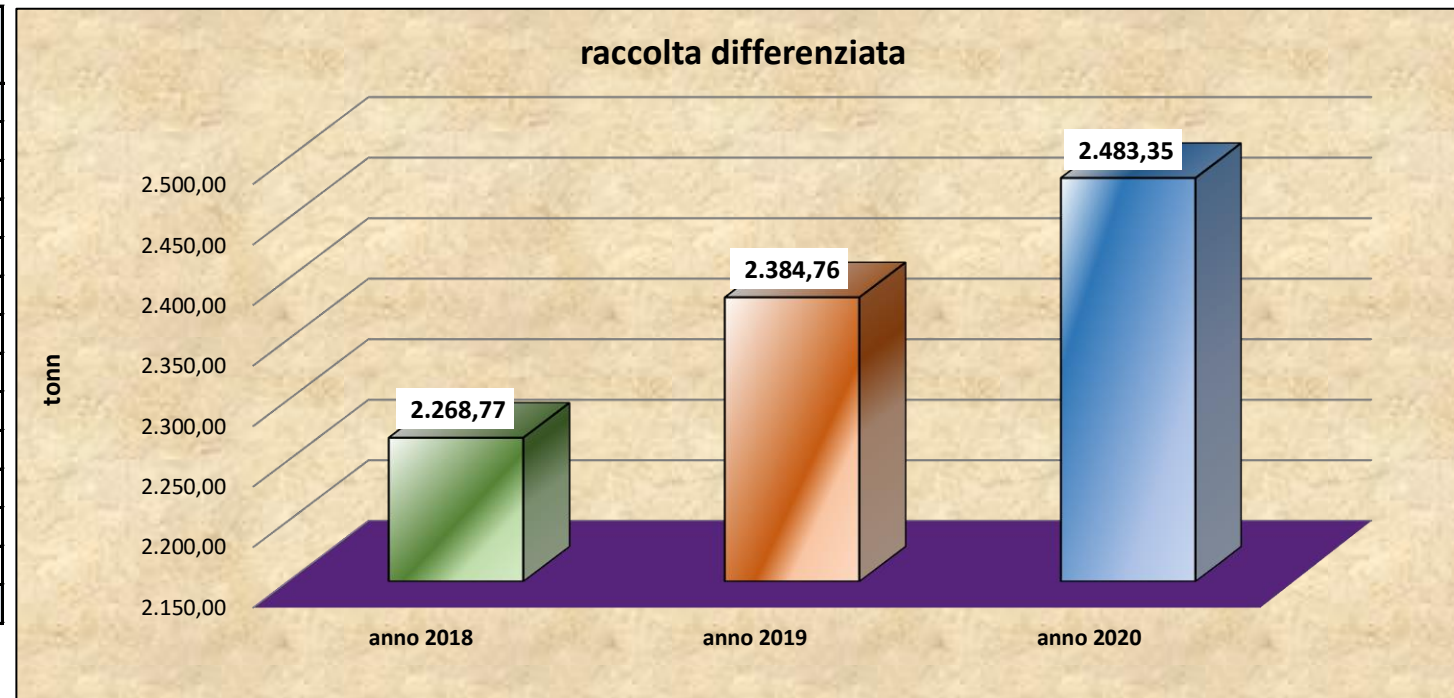
MESE	organico	verde	carta	vetro	metallo	legno	tessili	plastica/lattine	raee	ingombranti	rup+altre raccolte	spazzamento a recupero	inerti	AUTOCOMPOSTAGGIO	indifferenziato
	tonn	tonn	tonn	tonn	tonn	tonn	tonn	tonn	tonn	tonn	tonn	tonn	tonn	tonn	tonn
gennaio	435,42	412,99	461,77	448,84	29,27	128,27	18,13	272,86	51,51	114,93	13,69	10,13	85,54		
febbraio															
marzo															
aprile															
maggio															
giugno															
luglio															
agosto															
settembre															
ottobre															
novembre															
dicembre															
totale	435,42	412,99	461,77	448,84	29,27	128,27	18,13	272,86	51,51	114,93	13,69	10,13	85,54	0,00	
% incidenza sulla produzione totale dei rifiuti	10,63%	10,08%	11,28%	10,96%	0,71%	3,13%	0,44%	6,66%	1,26%	2,81%	0,33%	0,25%	2,09%	0,00%	39,36%

DATO ABITANTI 84.788 Da tabella di Calcolo della Città Metropolitana

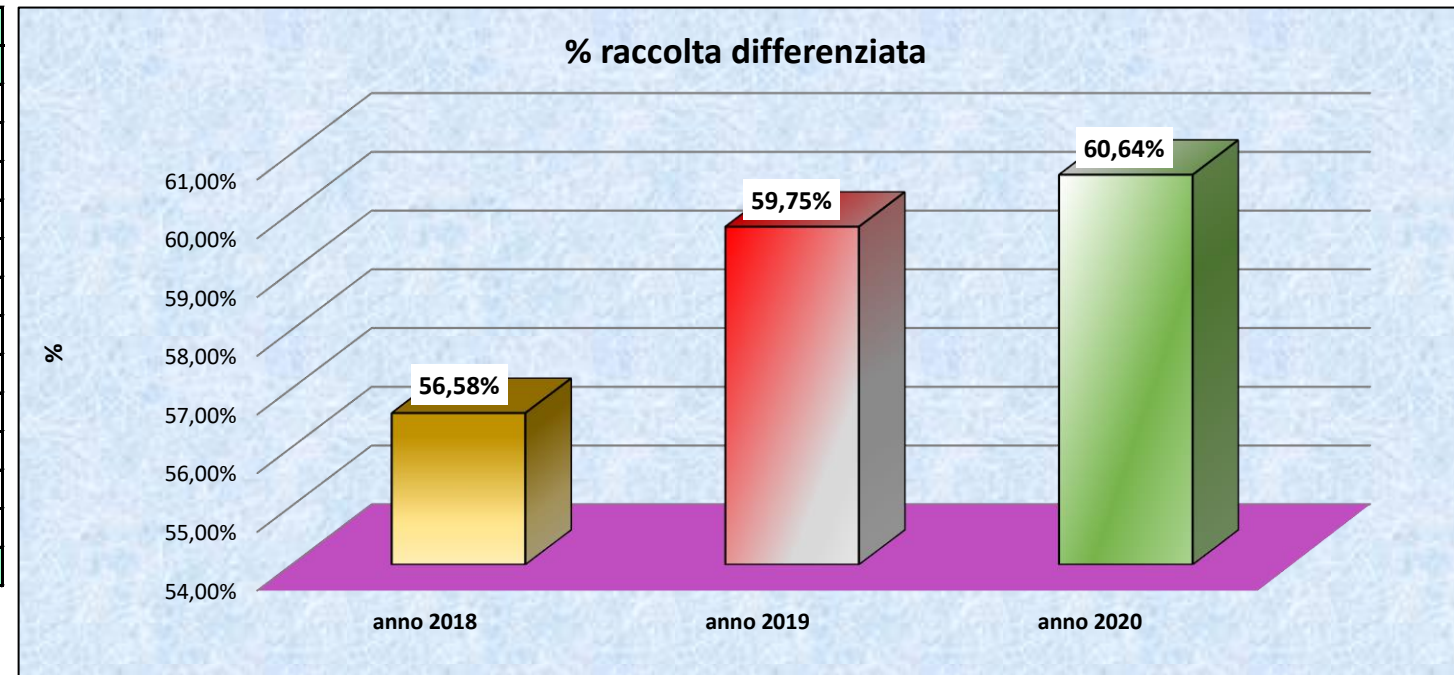
dati produzione pro capite VALLE DI SUSÀ		dati produzione pro capite MEDIA REGIONALE dati anno 2018		obiettivi piano regionale per Consorzio Area Vasta
materiale	kg/ab - andamento mensile	kg/ab/primo mese	kg/ab/anno	kg/ab
carta	5,45	5,34	64,02	
plastica	3,22	1,62	19,39	
vetro	5,29	2,51	30,07	
organico	5,14	5,10	61,17	> 70 kg/ab/anno
verde	4,87	2,72	32,68	> 40 kg/ab/anno
indifferenziato	19,01	16,08	193	159
RIFIUTI TOTALI	48,30	41,50	498	455
% raccolta differenziata	60,64%		61,20%	65%
RACCOLTA DIFFERENZIATA	29,29	25,42	305	



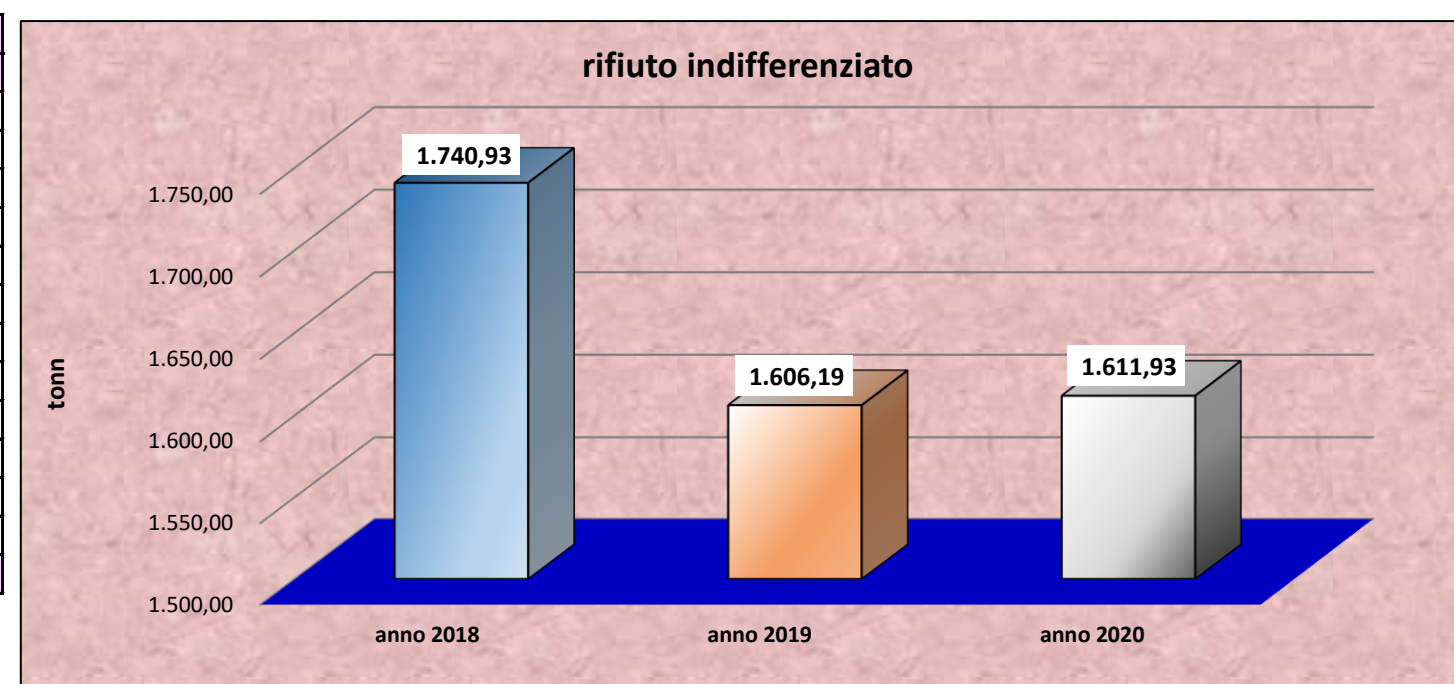
raccolta differenziata	anno 2018	anno 2019	anno 2020
	tonn	tonn	tonn
gennaio	2.268,77	2.384,76	2.483,35
febbraio			
marzo			
aprile			
maggio			
giugno			
luglio			
agosto			
settembre			
ottobre			
novembre			
dicembre			
totale	2.268,77	2.384,76	2.483,35



% raccolta differenziata	anno 2018	anno 2019	anno 2020
	%	%	%
gennaio	56,58%	59,75%	60,64%
febbraio			
marzo			
aprile			
maggio			
giugno			
luglio			
agosto			
settembre			
ottobre			
novembre			
dicembre			
TOTALE	56,58%	59,75%	60,64%



rifiuto indifferenziato	anno 2018	anno 2019	anno 2020
	tonn	tonn	tonn
gennaio	1.740,93	1.606,19	1.611,93
febbraio			
marzo			
aprile			
maggio			
giugno			
luglio			
agosto			
settembre			
ottobre			
novembre			
dicembre			
totale	1.740,93	1.606,19	1.611,93



totale rifiuti	anno 2018	anno 2019	anno 2020
	tonn	tonn	tonn
gennaio	4.009,70	3.990,95	4.095,28
febbraio			
marzo			
aprile			
maggio			
giugno			
luglio			
agosto			
settembre			
ottobre			
novembre			
dicembre			
totale	4.009,70	3.990,95	4.095,28

