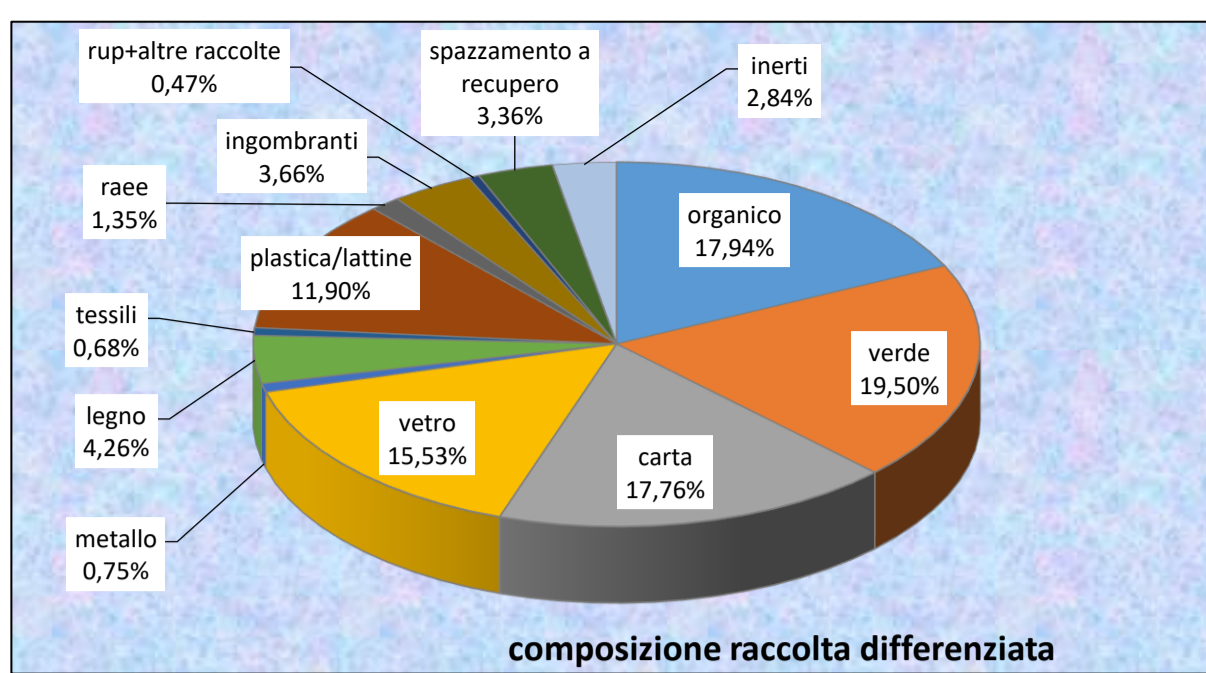


MESE	totale raccolta differenziata	% raccolta differenziata	totale indifferenziato	totale rifiuti
	tonn	%	tonn	tonn
gennaio	2.483,35	60,64%	1.611,93	4.095,28
febbraio	2.219,80	60,90%	1.425,09	3.644,89
marzo	2.397,29	63,54%	1.375,72	3.773,01
aprile	1.881,79	60,11%	1.248,54	3.130,33
maggio				
giugno				
luglio				
agosto				
settembre				
ottobre				
novembre				
dicembre				
totale	8.982,24	61,34%	5.661,28	14.643,52



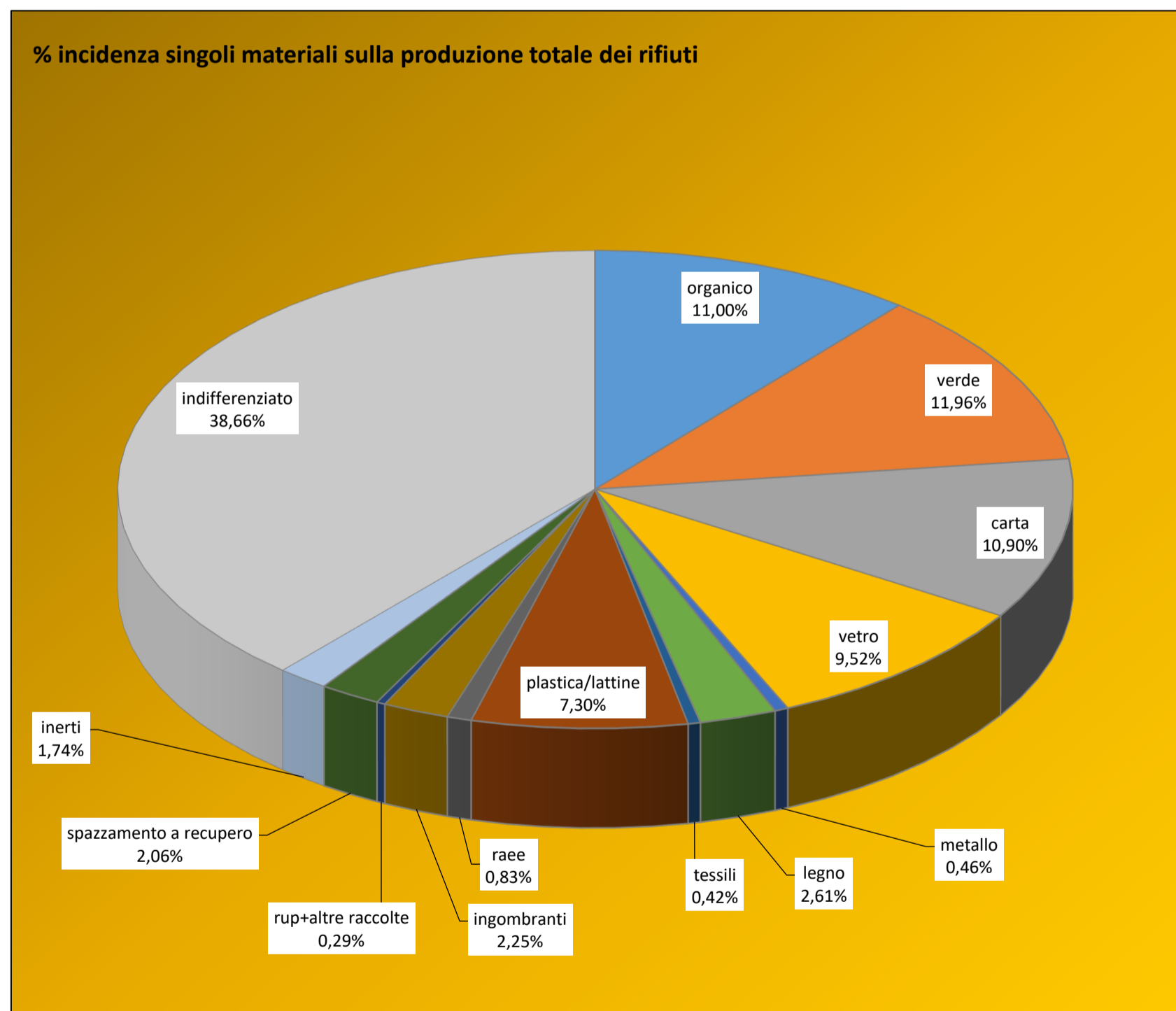
MESE	organico	verde	carta	vetro	metallo	legno	tessili	plastica/lattine	raee	ingombranti	rup+altre raccolte	spazzamento a recupero	inerti	AUTOCOMPOSTAGGIO	indifferenziato
	tonn	tonn	tonn	tonn	tonn	tonn	tonn	tonn	tonn	tonn	tonn	tonn	tonn	tonn	tonn
gennaio	435,42	412,99	461,77	448,84	29,27	128,27	18,13	272,86	51,51	114,93	13,69	10,13	85,54		
febbraio	398,40	398,61	393,93	286,50	20,08	114,07	16,54	241,08	32,56	97,93	7,57	66,54	146,01		
marzo	438,22	527,83	391,21	380,60	18,10	101,31	12,93	269,72	30,89	83,71	17,70	101,67	23,40		
aprile	339,32	412,50	348,55	278,58	0,00	38,57	13,59	284,80	6,59	32,53	3,69	123,08	0,00		
maggio															
giugno															
luglio															
agosto															
settembre															
ottobre															
novembre															
dicembre															
totale	1.611,36	1.751,93	1.595,46	1.394,52	67,45	382,22	61,19	1.068,46	121,54	329,10	42,64	301,42	254,96	0,00	
% incidenza sulla produzione totale dei rifiuti	11,00%	11,96%	10,90%	9,52%	0,46%	2,61%	0,42%	7,30%	0,83%	2,25%	0,29%	2,06%	1,74%	0,00%	38,66%

DATO ABITANTI residenti **83.476** dato Istat 2019 - Regione Piemonte

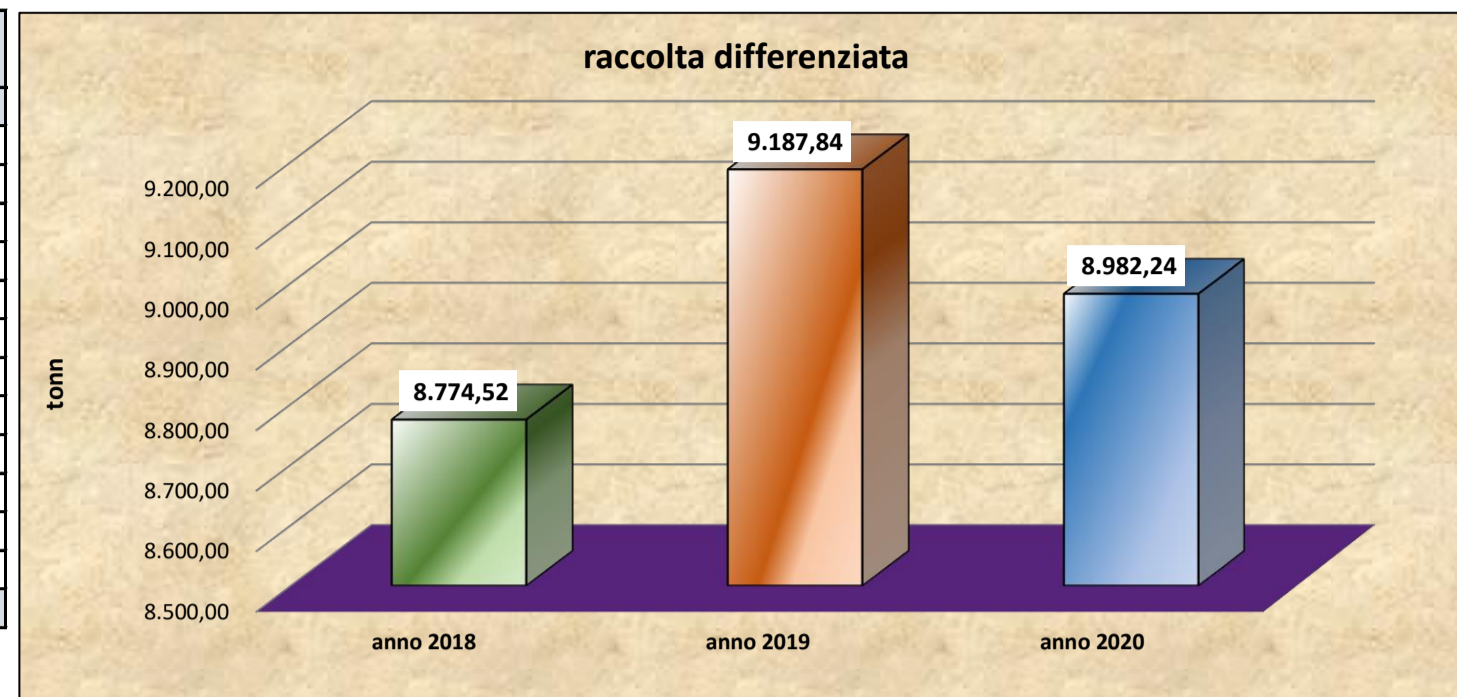
dati produzione pro capite VALLE DI SUSÀ		dati produzione pro capite MEDIA REGIONALE dati anno 2018	obiettivi piano regionale per Consorzio Area Vasta anno 2020
materiale	kg/ab - proiezione a fine anno	kg/ab/anno	kg/ab
carta	57,34	64,02	
plastica	38,40	19,39	
vetro	50,12	30,07	
organico	57,91	61,17	> 70 Kg/ab/anno
verde	62,96	32,68	> 40 kg/ab/anno
indifferenziato	203,46	193	159
RIFIUTI TOTALI	526,27	498	455
% raccolta differenziata	61,34%	61,20%	65%
RACCOLTA DIFFERENZIATA	322,81	305	

DATO ABITANTI equivalenti **97.677** dato calcolato utilizzando la formula Regione Piemonte considerando le presenze alberghiere ed extraalberghiere dati 2018 Regione Piemonte

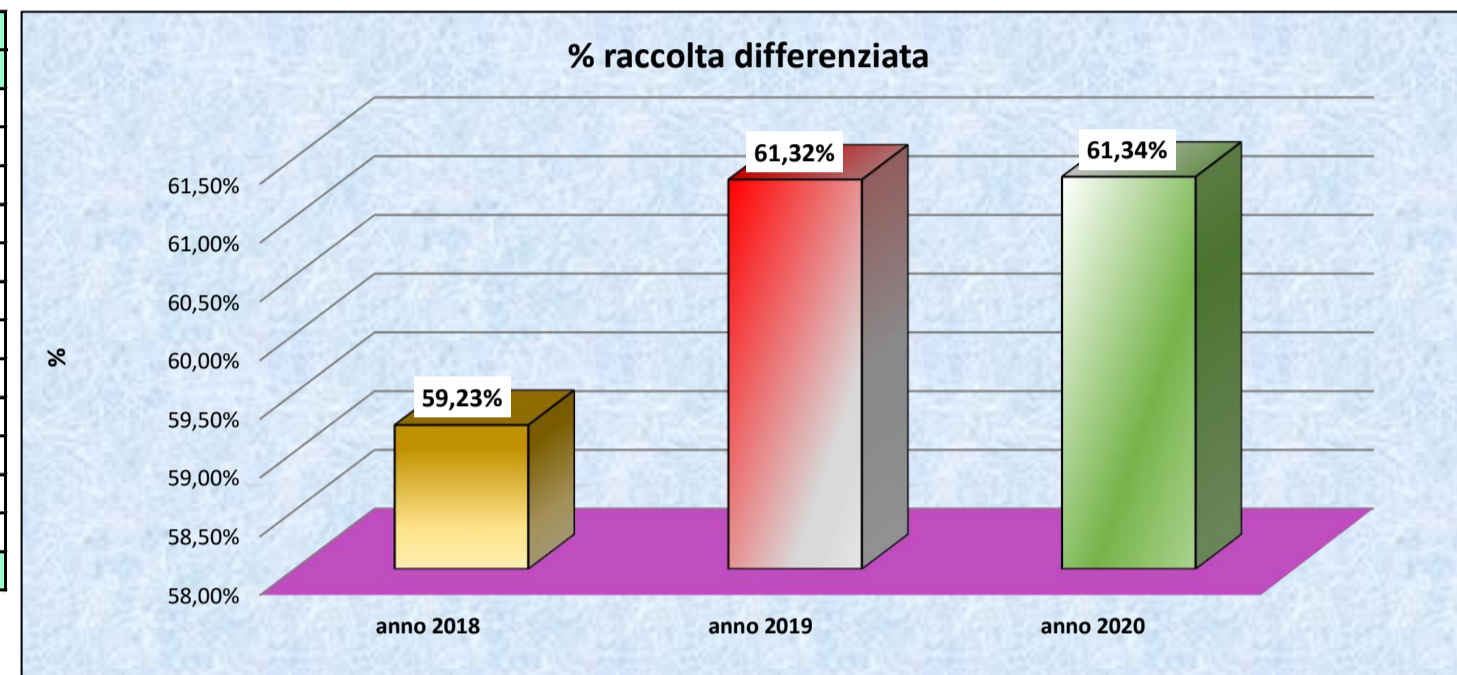
dati produzione pro capite VALLE DI SUSÀ		dati produzione pro capite MEDIA REGIONALE dati anno 2018	obiettivi piano regionale per Consorzio Area Vasta anno 2020
materiale	kg/ab - proiezione a fine anno	kg/ab/anno	kg/ab
carta	49,00	64,02	
plastica	32,82	19,39	
vetro	42,83	30,07	
organico	49,49	61,17	> 70 Kg/ab/anno
verde	53,81	32,68	> 40 kg/ab/anno
indifferenziato	173,88	193	159
RIFIUTI TOTALI	449,75	498	455
% raccolta differenziata	61,34%	61,20%	65%
RACCOLTA DIFFERENZIATA	275,88	305	



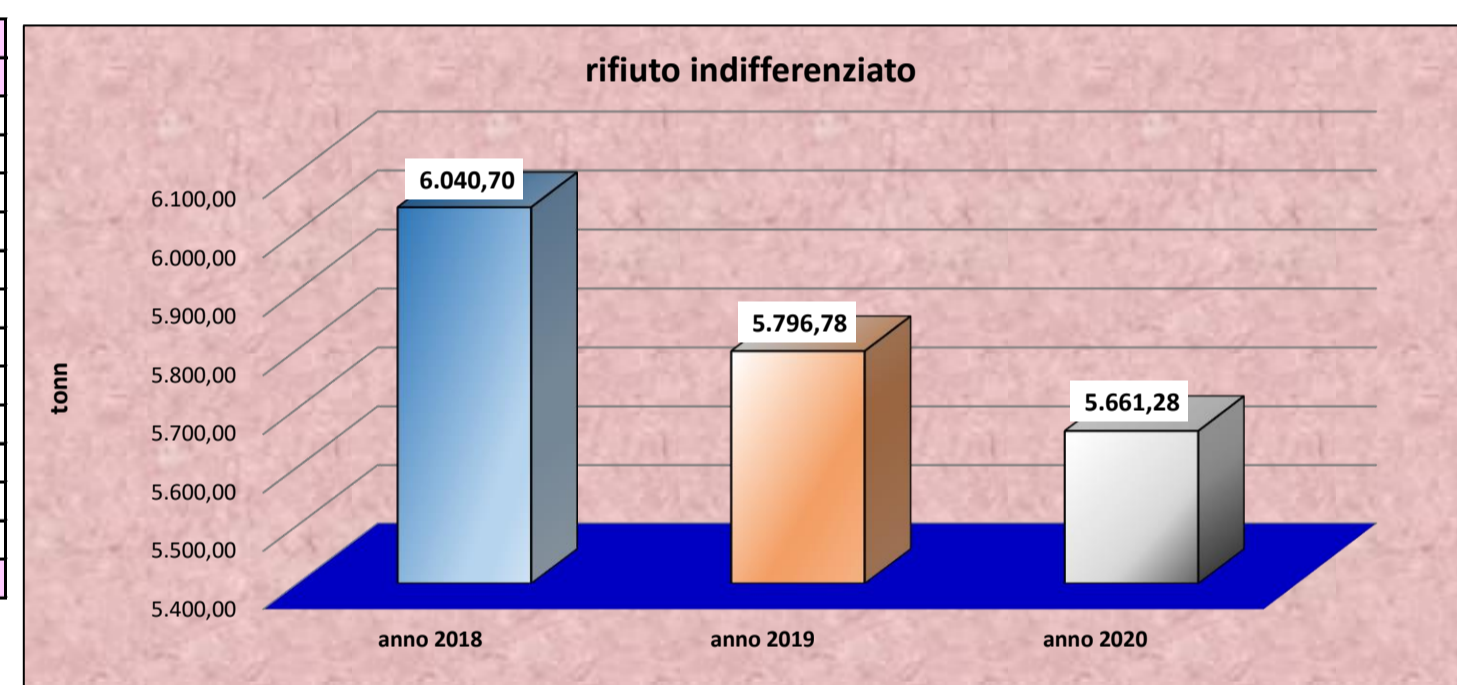
raccolta differenziata	anno 2018	anno 2019	anno 2020
	tonn	tonn	tonn
gennaio	2.268,77	2.384,76	2.483,35
febbraio	1.917,03	1.829,22	2.219,80
marzo	2.353,89	2.322,68	2.397,29
aprile	2.234,84	2.651,17	1.881,79
maggio			
giugno			
luglio			
agosto			
settembre			
ottobre			
novembre			
dicembre			
totale	8.774,52	9.187,84	8.982,24



% raccolta differenziata	anno 2018	anno 2019	anno 2020
	%	%	%
gennaio	56,58%	59,75%	60,64%
febbraio	58,56%	57,71%	60,90%
marzo	61,19%	61,00%	63,54%
aprile	60,64%	66,01%	60,11%
maggio			
giugno			
luglio			
agosto			
settembre			
ottobre			
novembre			
dicembre			
TOTALE	59,23%	61,32%	61,34%



rifiuto indifferenziato	anno 2018	anno 2019	anno 2020
	tonn	tonn	tonn
gennaio	1.740,93	1.606,19	1.611,93
febbraio	1.356,54	1.340,57	1.425,09
marzo	1.492,87	1.484,96	1.375,72
aprile	1.450,36	1.365,06	1.248,54
maggio			
giugno			
luglio			
agosto			
settembre			
ottobre			
novembre			
dicembre			
totale	6.040,70	5.796,78	5.661,28



totale rifiuti	anno 2018	anno 2019	anno 2020
	tonn	tonn	tonn
gennaio	4.009,70	3.990,95	4.095,28
febbraio	3.273,57	3.169,79	3.644,89
marzo	3.846,76	3.807,64	3.773,01
aprile	3.685,20	4.016,23	3.130,33
maggio			
giugno			
luglio			
agosto			
settembre			
ottobre			
novembre			
dicembre			
totale	14.815,22	14.984,62	14.643,52

