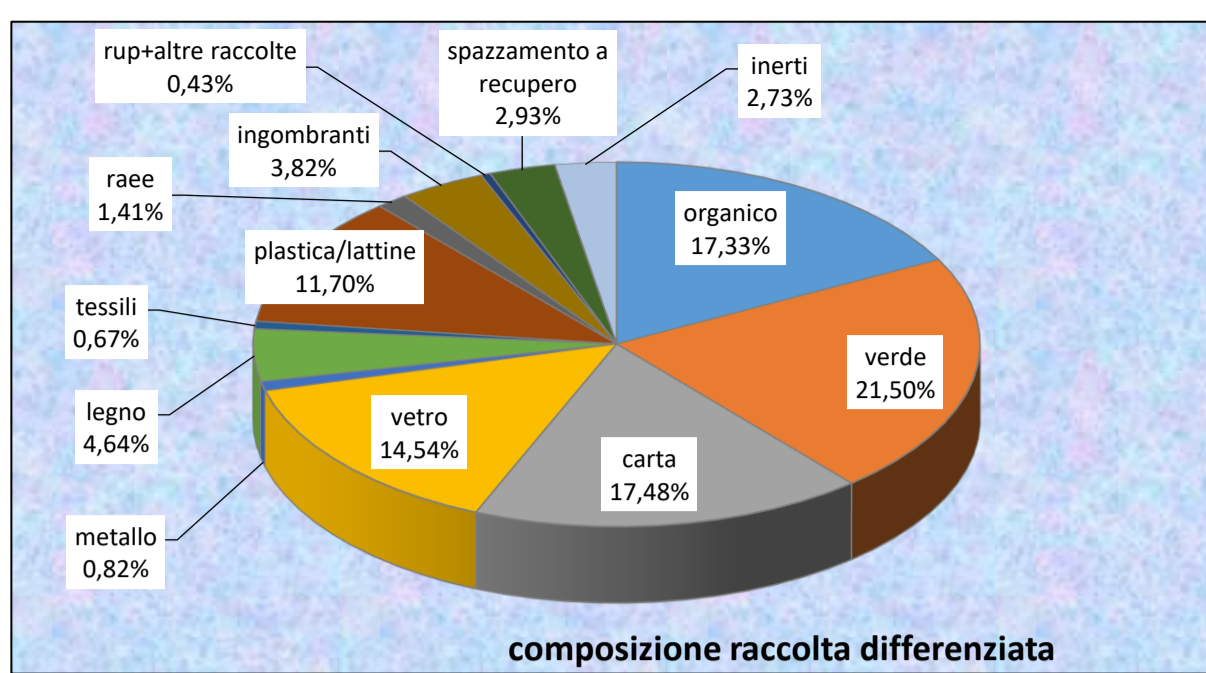


MESE	totale raccolta differenziata	% raccolta differenziata	totale indifferenziato	totale rifiuti
	tonn	%	tonn	tonn
gennaio	2.483,35	60,64%	1.611,93	4.095,28
febbraio	2.219,80	60,90%	1.425,09	3.644,89
marzo	2.397,35	63,54%	1.375,72	3.773,07
aprile	1.881,79	60,11%	1.248,54	3.130,33
maggio	2.383,72	64,52%	1.311,03	3.694,75
giugno				
luglio				
agosto				
settembre				
ottobre				
novembre				
dicembre				
totale	11.366,03	61,98%	6.972,31	18.338,34
	1,13		0,69	1,82



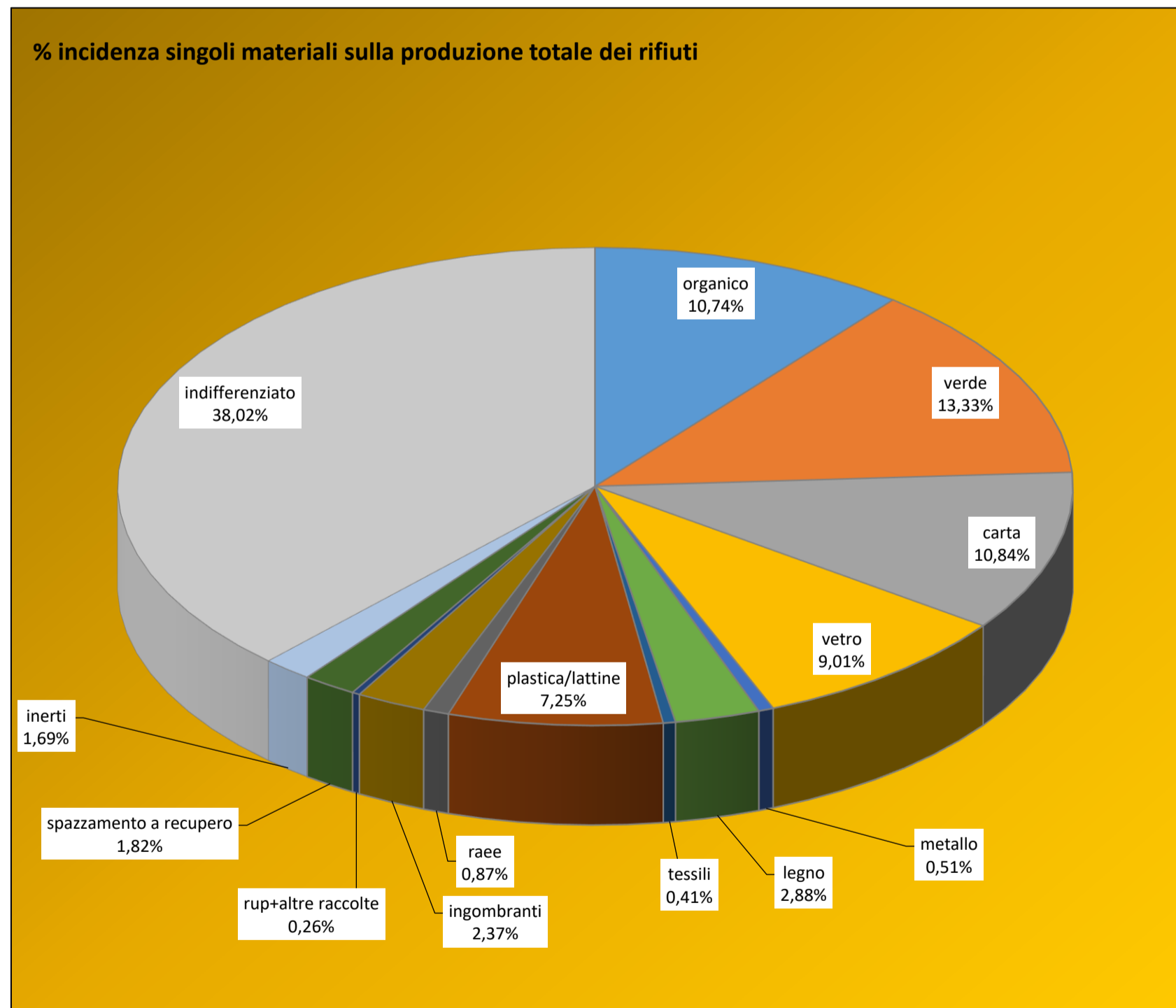
MESE	organico	verde	carta	vetro	metallo	legno	tessili	plastica/lattine	raee	ingombranti	rup+altre raccolte	spazzamento a recupero	inerti	AUTOCOMPOSTAGGIO	indifferenziato
	tonn	tonn	tonn	tonn	tonn	tonn	tonn	tonn	tonn	tonn	tonn	tonn	tonn	tonn	tonn
gennaio	435,42	412,99	461,77	448,84	29,27	128,27	18,13	272,86	51,51	114,93	13,69	10,13	85,54		
febbraio	398,40	398,61	393,93	286,50	20,08	114,07	16,54	241,08	32,56	97,93	7,57	66,54	146,01		
marzo	438,22	527,83	391,21	380,60	18,10	101,31	12,93	269,72	30,95	83,71	17,70	101,67	23,40		
aprile	339,32	412,50	348,55	278,58	0,00	38,57	13,59	284,80	6,59	32,53	3,69	123,08	0,00		
maggio	358,44	692,08	391,82	257,54	26,18	145,36	14,72	260,90	38,18	105,51	5,69	31,95	55,37		
giugno															
luglio															
agosto															
settembre															
ottobre															
novembre															
dicembre															
totale	1.969,80	2.444,01	1.987,28	1.652,06	93,63	527,58	75,91	1.329,36	159,78	434,61	48,33	333,36	310,33	0,00	
% incidenza sulla produzione totale dei rifiuti	10,74%	13,33%	10,84%	9,01%	0,51%	2,88%	0,41%	7,25%	0,87%	2,37%	0,26%	1,82%	1,69%	0,00%	38,02%

DATO ABITANTI residenti 83.476 dato Istat 2019 - Regione Piemonte

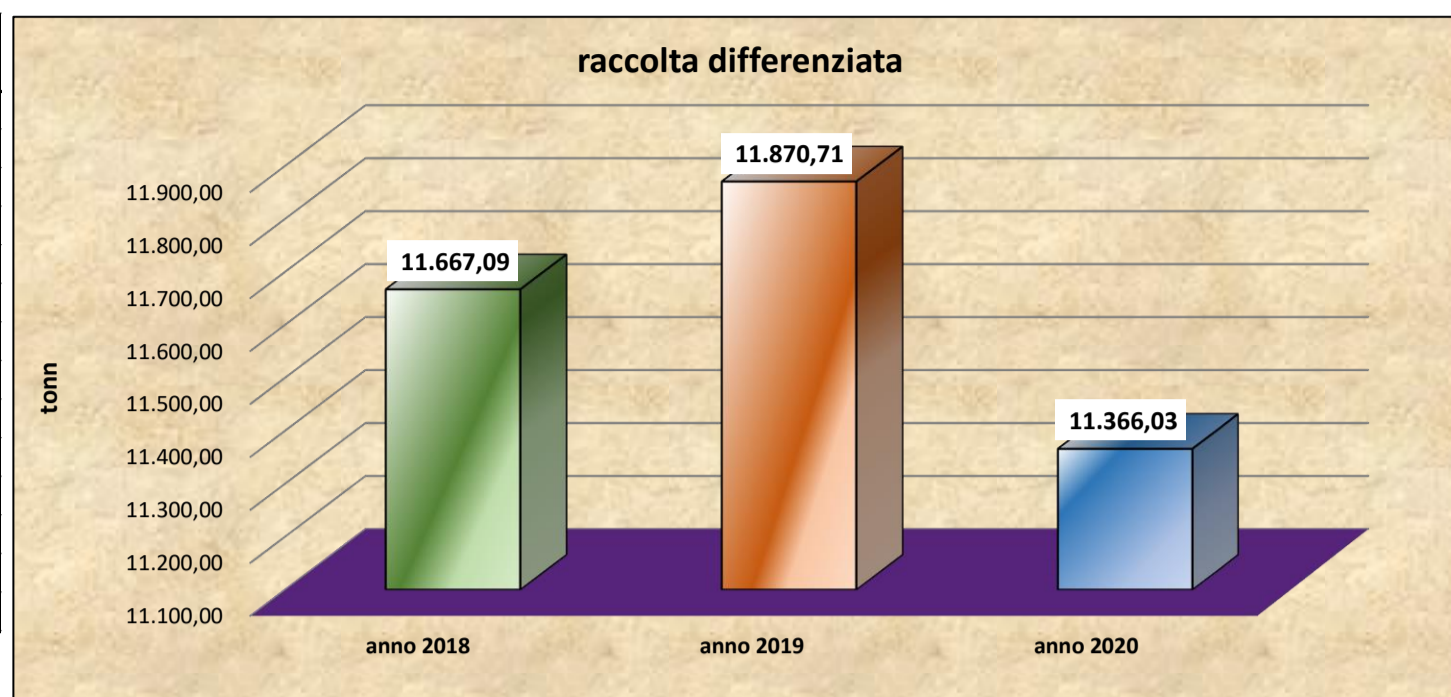
dati produzione pro capite VALLE DI SUSÀ		dati produzione pro capite MEDIA REGIONALE dati anno 2018	obiettivi piano regionale per Consorzio Area Vasta anno 2020
materiale	kg/ab - proiezione a fine anno	kg/ab/anno	kg/ab
carta	57,14	64,02	
plastica	38,22	19,39	
vetro	47,50	30,07	
organico	56,63	61,17	> 70 kg/ab/anno
verde	70,27	32,68	> 40 kg/ab/anno
indifferenziato	200,46	193	159
RIFIUTI TOTALI	527,24	498	455
% raccolta differenziata	61,98%	61,20%	65%
RACCOLTA DIFFERENZIATA	326,78	305	

DATO ABITANTI equivalenti 97.677 dato calcolato utilizzando la formula Regione Piemonte considerando le presenze alberghiere ed extraalberghiere dati 2018 Regione Piemonte

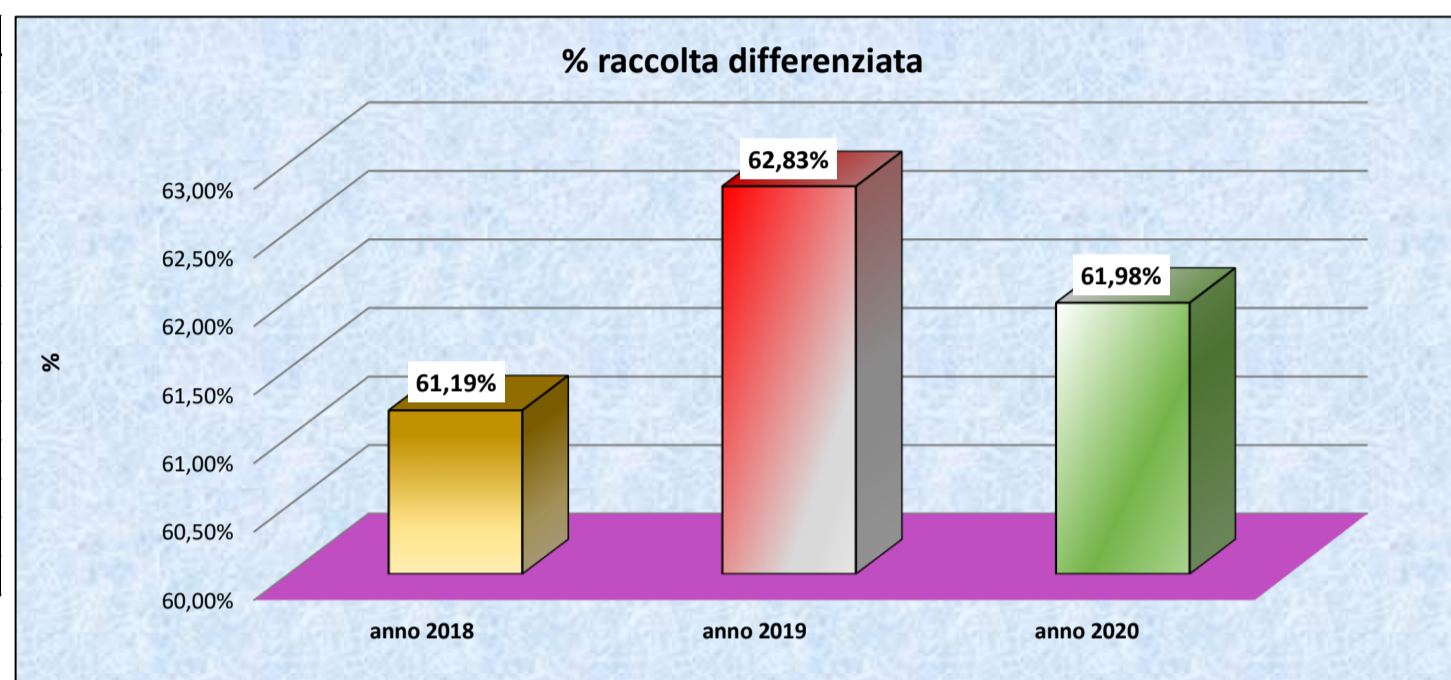
dati produzione pro capite VALLE DI SUSÀ		dati produzione pro capite MEDIA REGIONALE dati anno 2018	obiettivi piano regionale per Consorzio Area Vasta anno 2020
materiale	kg/ab - proiezione a fine anno	kg/ab/anno	kg/ab
carta	48,83	64,02	
plastica	32,66	19,39	
vetro	40,59	30,07	
organico	48,40	61,17	> 70 kg/ab/anno
verde	60,05	32,68	> 40 kg/ab/anno
indifferenziato	171,32	193	159
RIFIUTI TOTALI	450,59	498	455
% raccolta differenziata	61,98%	61,20%	65%
RACCOLTA DIFFERENZIATA	279,27	305	



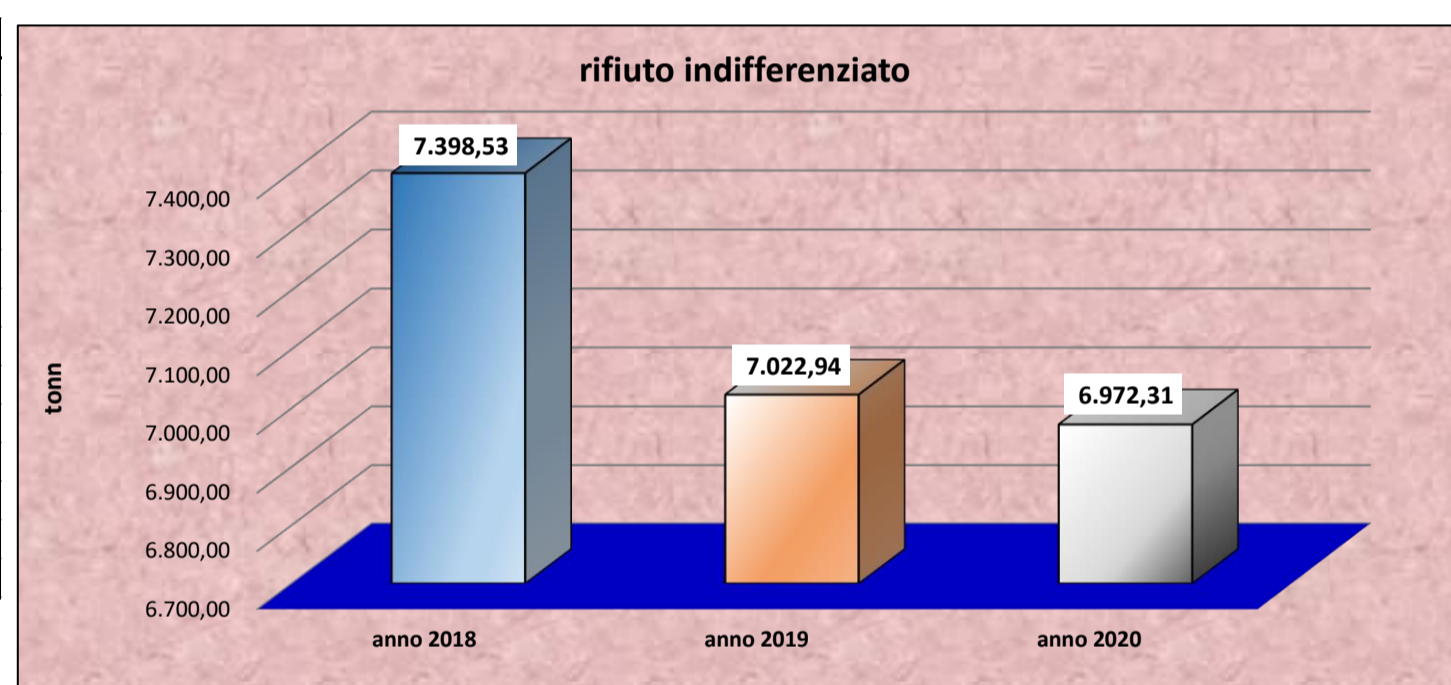
raccolta differenziata	anno 2018	anno 2019	anno 2020
	tonn	tonn	tonn
gennaio	2.268,77	2.384,76	2.483,35
febbraio	1.917,03	1.829,22	2.219,80
marzo	2.353,89	2.322,68	2.397,35
aprile	2.234,84	2.651,17	1.881,79
maggio	2.892,56	2.682,87	2.383,72
giugno			
luglio			
agosto			
settembre			
ottobre			
novembre			
dicembre			
totale	11.667,09	11.870,71	11.366,03



% raccolta differenziata	anno 2018	anno 2019	anno 2020
	%	%	%
gennaio	56,58%	59,75%	60,64%
febbraio	58,56%	57,71%	60,90%
marzo	61,19%	61,00%	63,54%
aprile	60,64%	66,01%	60,11%
maggio	68,05%	68,63%	64,52%
giugno			
luglio			
agosto			
settembre			
ottobre			
novembre			
dicembre			
TOTALE	61,19%	62,83%	61,98%



rifiuto indifferenziato	anno 2018	anno 2019	anno 2020
	tonn	tonn	tonn
gennaio	1.740,93	1.606,19	1.611,93
febbraio	1.356,54	1.340,57	1.425,09
marzo	1.492,87	1.484,96	1.375,72
aprile	1.450,36	1.365,06	1.248,54
maggio	1.357,83	1.226,16	1.311,03
giugno			
luglio			
agosto			
settembre			
ottobre			
novembre			
dicembre			
totale	7.398,53	7.022,94	6.972,31



totale rifiuti	anno 2018	anno 2019	anno 2020
	tonn	tonn	tonn
gennaio	4.009,70	3.990,95	4.095,28
febbraio	3.273,57	3.169,79	3.644,89
marzo	3.846,76	3.807,64	3.773,07
aprile	3.685,20	4.016,23	3.130,33
maggio	4.250,39	3.909,03	3.694,75
giugno			
luglio			
agosto			
settembre			
ottobre			
novembre			
dicembre			
totale	19.065,62	18.893,65	18.338,34

