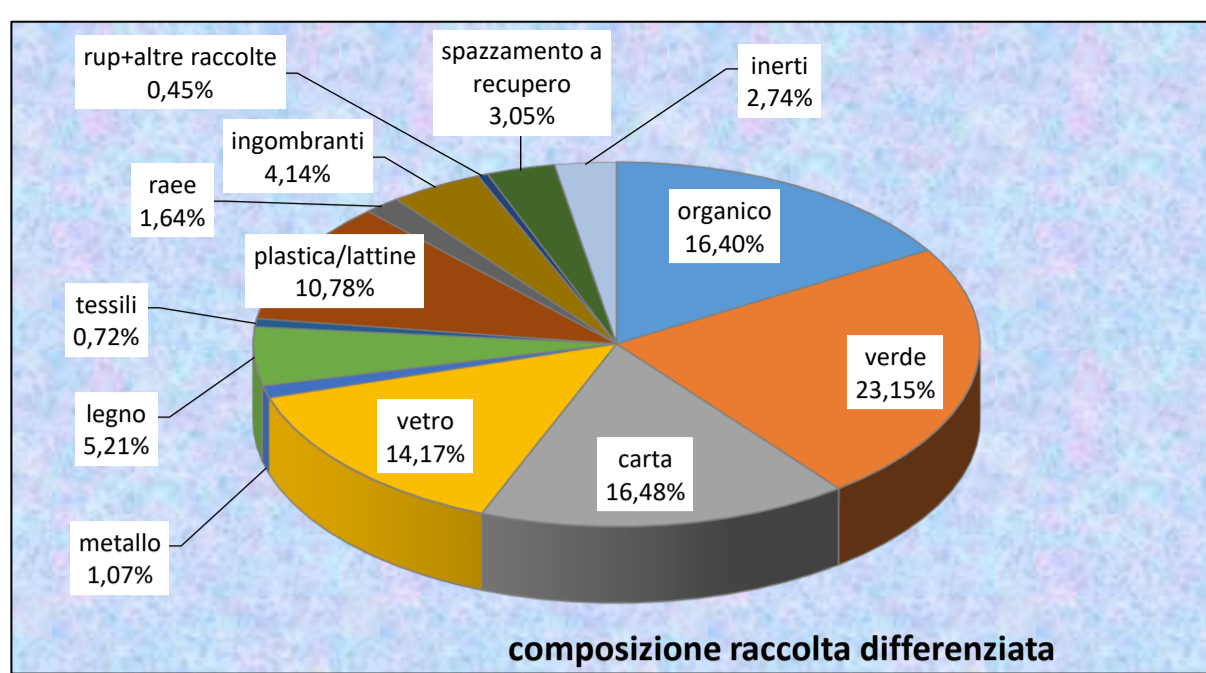


MESE	totale raccolta differenziata	% raccolta differenziata	totale indifferenziato	totale rifiuti
	tonn	%	tonn	tonn
gennaio	2.483,35	60,64%	1.611,93	4.095,28
febbraio	2.219,80	60,90%	1.425,09	3.644,89
marzo	2.397,35	63,54%	1.375,72	3.773,07
aprile	1.881,79	60,11%	1.248,54	3.130,33
maggio	2.383,72	64,52%	1.311,03	3.694,75
giugno	3.153,11	68,05%	1.480,37	4.633,48
luglio	2.992,08	65,21%	1.596,40	4.588,48
agosto	2.635,51	59,09%	1.824,70	4.460,21
settembre				
ottobre				
novembre				
dicembre				
totale	20.146,73	62,92%	11.873,78	32.020,51
	2,01		1,18	3,19



MESE	organico	verde	carta	vetro	metallo	legno	tessili	plastica/lattine	raee	ingombranti	rup+altre raccolte	spazzamento a recupero	inerti	AUTOCO MPOSTA GGIO	indifferenziato
	tonn	tonn	tonn	tonn	tonn	tonn	tonn	tonn	tonn	tonn	tonn	tonn	tonn	tonn	tonn
gennaio	435,42	412,99	461,77	448,84	29,27	128,27	18,13	272,86	51,51	114,93	13,69	10,13	85,54		
febbraio	398,40	398,61	393,93	286,50	20,08	114,07	16,54	241,08	32,56	97,93	7,57	66,54	146,01		
marzo	438,22	527,83	391,21	380,60	18,10	101,31	12,93	269,72	30,95	83,71	17,70	101,67	23,40		
aprile	339,32	412,50	348,55	278,58	0,00	38,57	13,59	284,80	6,59	32,53	3,69	123,08	0,00		
maggio	358,44	692,08	391,82	257,54	26,18	145,36	14,72	260,90	38,18	105,51	5,69	31,95	55,37		
giugno	376,82	981,36	429,23	353,86	40,43	187,51	19,36	268,50	56,15	157,06	16,71	179,73	86,40		
luglio	460,60	762,62	463,15	380,46	38,08	182,76	25,57	284,92	53,09	134,00	14,01	72,71	120,12		
agosto	496,92	475,79	441,49	468,14	44,07	152,63	23,86	288,90	60,76	107,73	11,04	28,45	35,75		
settembre															
ottobre															
novembre															
dicembre															
totale	3.304,14	4.663,77	3.321,15	2.854,52	216,20	1.050,48	144,70	2.171,68	329,77	833,40	90,09	614,25	552,59	0,00	
% incidenza sulla produzione totale dei rifiuti	10,32%	14,56%	10,37%	8,91%	0,68%	3,28%	0,45%	6,78%	1,03%	2,60%	0,28%	1,92%	1,73%	0,00%	37,08%

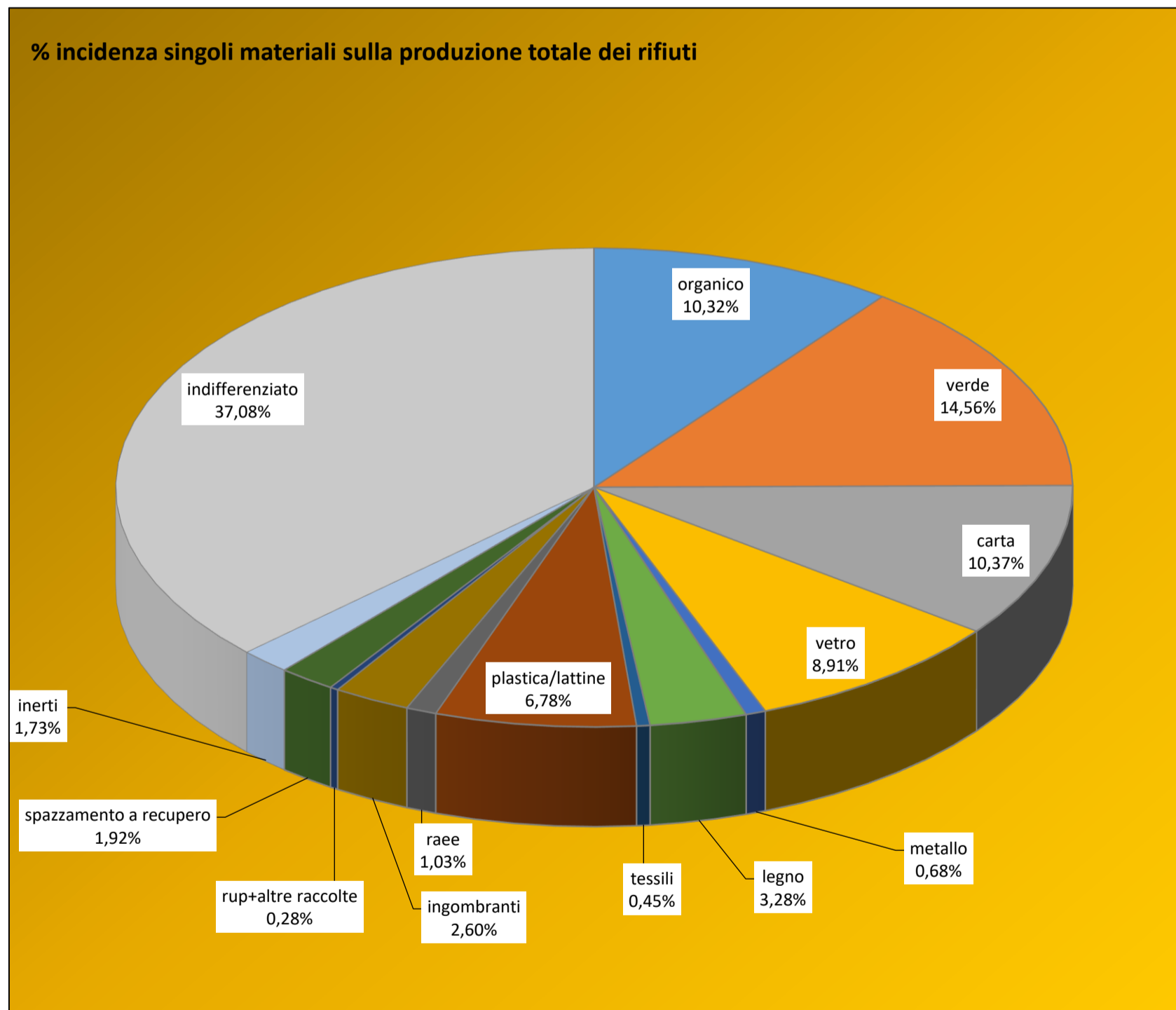
attenzione: inseriti i dati sugli abitanti residenti ed equivalenti approvati dal CADOS con Delibera 7 del 18/06/2020

DATO ABITANTI residenti **82.984** dato Cados abitanti residenti 2019

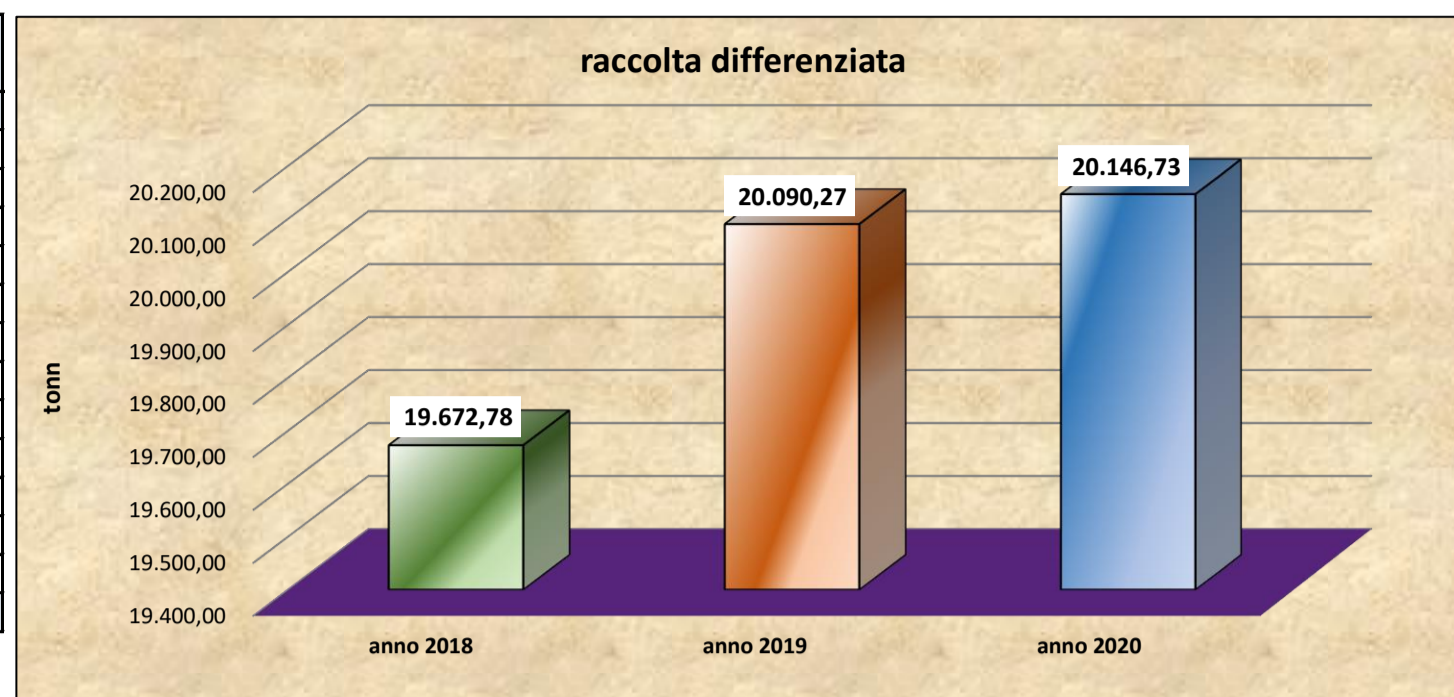
dati produzione pro capite VALLE DI SUSÀ		dati produzione pro capite MEDIA REGIONALE dati anno 2018	obiettivi piano regionale per Consorzio Area Vasta anno 2020
materiale	kg/ab - proiezione a fine anno	kg/ab/anno	kg/ab
carta	60,03	64,02	
plastica	39,25	19,39	
vetro	51,60	30,07	
organico	59,72	61,17	> 70 Kg/ab/anno
verde	84,30	32,68	> 40 kg/ab/anno
indifferenziato	214,63	193	159
RIFIUTI TOTALI	578,80	498	455
% raccolta differenziata	62,92%	61,20%	65%
RACCOLTA DIFFERENZIATA	364,17	305	

DATO ABITANTI equivalenti **102.708** dato Cados abitanti equivalenti 2020

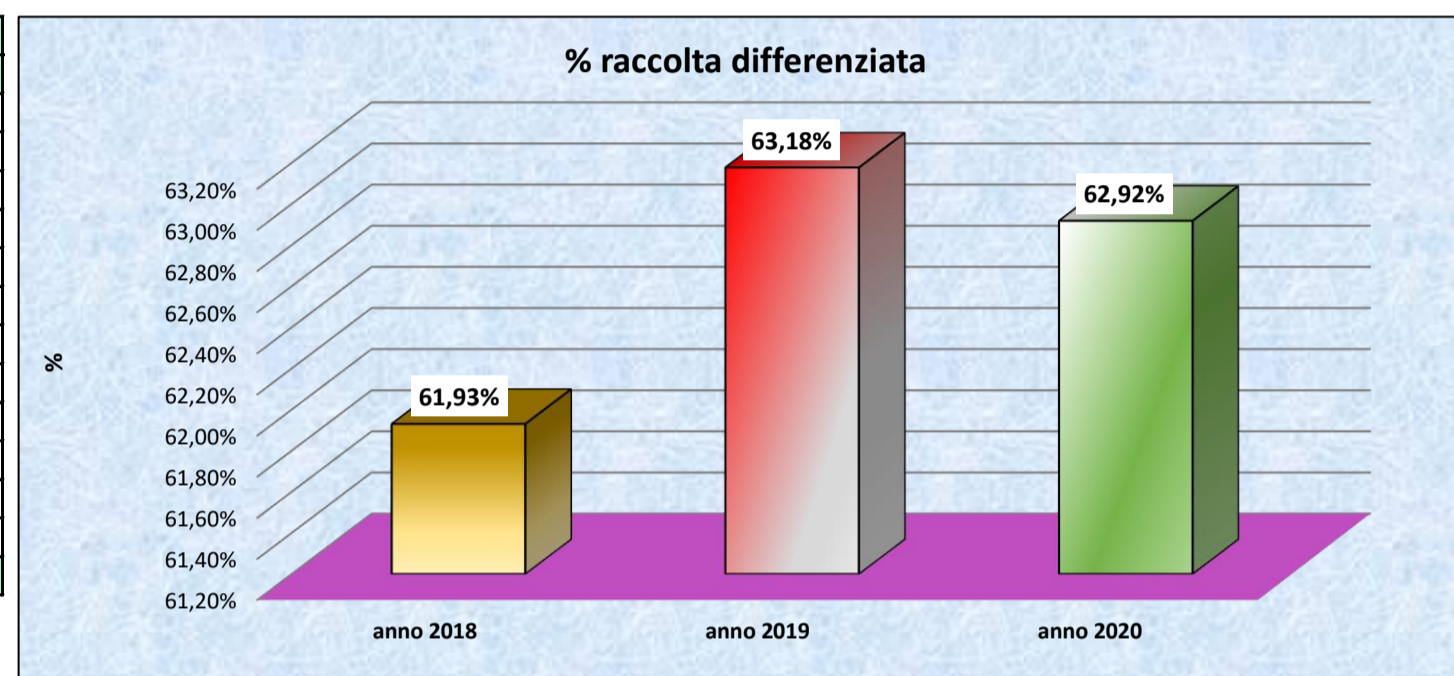
dati produzione pro capite VALLE DI SUSÀ		dati produzione pro capite MEDIA REGIONALE dati anno 2018	obiettivi piano regionale per Consorzio Area Vasta anno 2020
materiale	kg/ab - proiezione a fine anno	kg/ab/anno	kg/ab
carta	48,50	64,02	
plastica	31,72	19,39	
vetro	41,69	30,07	
organico	48,26	61,17	> 70 Kg/ab/anno
verde	68,11	32,68	> 40 kg/ab/anno
indifferenziato	173,41	193	159
RIFIUTI TOTALI	467,64	498	455
% raccolta differenziata	62,92%	61,20%	65%
RACCOLTA DIFFERENZIATA	294,23	305	



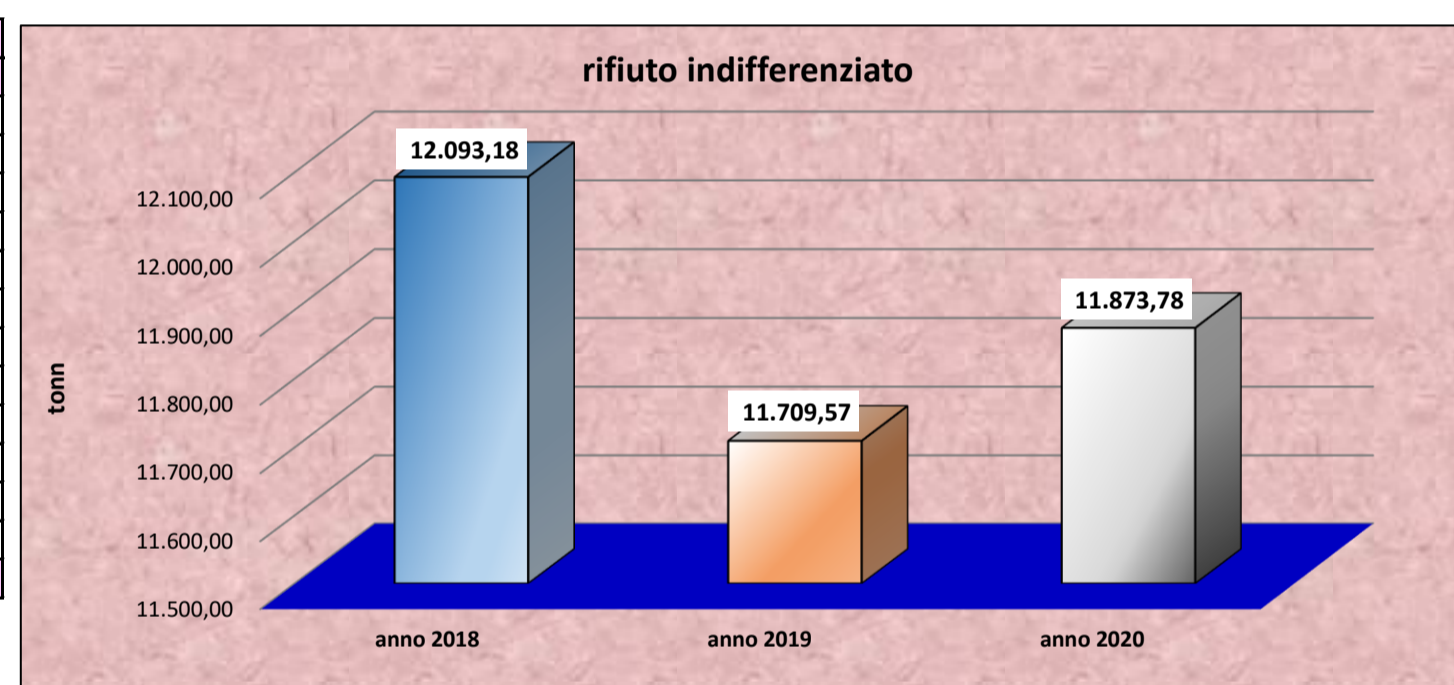
raccolta differenziata	anno 2018	anno 2019	anno 2020
	tonn	tonn	tonn
gennaio	2.268,77	2.384,76	2.483,35
febbraio	1.917,03	1.829,22	2.219,80
marzo	2.353,89	2.322,68	2.397,35
aprile	2.234,84	2.651,17	1.881,79
maggio	2.892,56	2.682,87	2.383,72
giugno	2.556,73	2.458,05	3.153,11
luglio	2.675,72	2.885,68	2.992,08
agosto	2.773,24	2.875,83	2.635,51
settembre			
ottobre			
novembre			
dicembre			
totale	19.672,78	20.090,27	20.146,73



% raccolta differenziata	anno 2018	anno 2019	anno 2020
	%	%	%
gennaio	56,58%	59,75%	60,64%
febbraio	58,56%	57,71%	60,90%
marzo	61,19%	61,00%	63,54%
aprile	60,64%	66,01%	60,11%
maggio	68,05%	68,63%	64,52%
giugno	65,19%	64,80%	68,05%
luglio	63,13%	63,35%	65,21%
agosto	61,09%	63,10%	59,09%
settembre			
ottobre			
novembre			
dicembre			
TOTALE	61,93%	63,18%	62,92%



rifiuto indifferenziato	anno 2018	anno 2019	anno 2020
	tonn	tonn	tonn
gennaio	1.740,93	1.606,19	1.611,93
febbraio	1.356,54	1.340,57	1.425,09
marzo	1.492,87	1.484,96	1.375,72
aprile	1.450,36	1.365,06	1.248,54
maggio	1.357,83	1.226,16	1.311,03
giugno	1.365,43	1.335,48	1.480,37
luglio	1.562,75	1.669,54	1.596,40
agosto	1.766,47	1.681,61	1.824,70
settembre			
ottobre			
novembre			
dicembre			
totale	12.093,18	11.709,57	11.873,78



totale rifiuti	anno 2018	anno 2019	anno 2020
	tonn	tonn	tonn
gennaio	4.009,70	3.990,95	4.095,28
febbraio	3.273,57	3.169,79	3.644,89
marzo	3.846,76	3.807,64	3.773,07
aprile	3.685,20	4.016,23	3.130,33
maggio	4.250,39	3.909,03	3.694,75
giugno	3.922,16	3.793,53	4.633,48
luglio	4.238,47	4.555,22	4.588,48
agosto	4.539,71	4.557,44	4.460,21
settembre			
ottobre			
novembre			
dicembre			
totale	31.765,96	31.799,84	32.020,51

