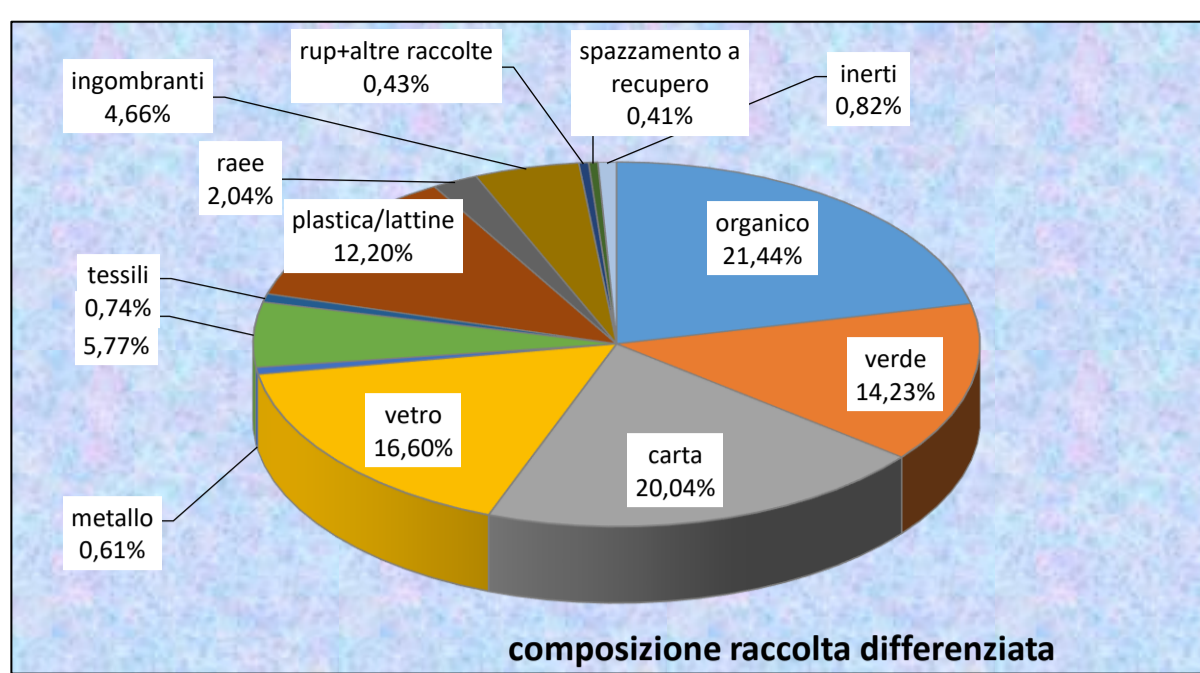


MESE	totale raccolta differenziata	% raccolta differenziata	totale indifferenziato	totale rifiuti
	tonn	%	tonn	tonn
gennaio	1.853,67	59,21%	1.276,87	3.130,54
febbraio				
marzo				
aprile				
maggio				
giugno				
luglio				
agosto				
settembre				
ottobre				
novembre				
dicembre				
<b>totale</b>	<b>1.853,67</b>	<b>59,21%</b>	<b>1.276,87</b>	<b>3.130,54</b>



MESE	organico	verde	carta	vetro	metallo	legno	tessili	plastica/lat tine	raee	ingombranti	rup+altre raccolte	spazzamento a recupero	inerti	AUTOCO MPOSTA GGIO	indifferenziato
	tonn	tonn	tonn	tonn	tonn	tonn	tonn	tonn	tonn	tonn	tonn	tonn	tonn	tonn	tonn
gennaio	397,52	263,79	371,53	307,70	11,26	106,93	13,77	226,08	37,81	86,45	8,05	7,59	15,20		
febbraio															
marzo															
aprile															
maggio															
giugno															
luglio															
agosto															
settembre															
ottobre															
novembre															
dicembre															
<b>totale</b>	<b>397,52</b>	<b>263,79</b>	<b>371,53</b>	<b>307,70</b>	<b>11,26</b>	<b>106,93</b>	<b>13,77</b>	<b>226,08</b>	<b>37,81</b>	<b>86,45</b>	<b>8,05</b>	<b>7,59</b>	<b>15,20</b>	<b>0,00</b>	
<b>% incidenza sulla produzione totale dei rifiuti</b>	<b>12,70%</b>	<b>8,43%</b>	<b>11,87%</b>	<b>9,83%</b>	<b>0,36%</b>	<b>3,42%</b>	<b>0,44%</b>	<b>7,22%</b>	<b>1,21%</b>	<b>2,76%</b>	<b>0,26%</b>	<b>0,24%</b>	<b>0,49%</b>	<b>0,00%</b>	<b>40,79%</b>

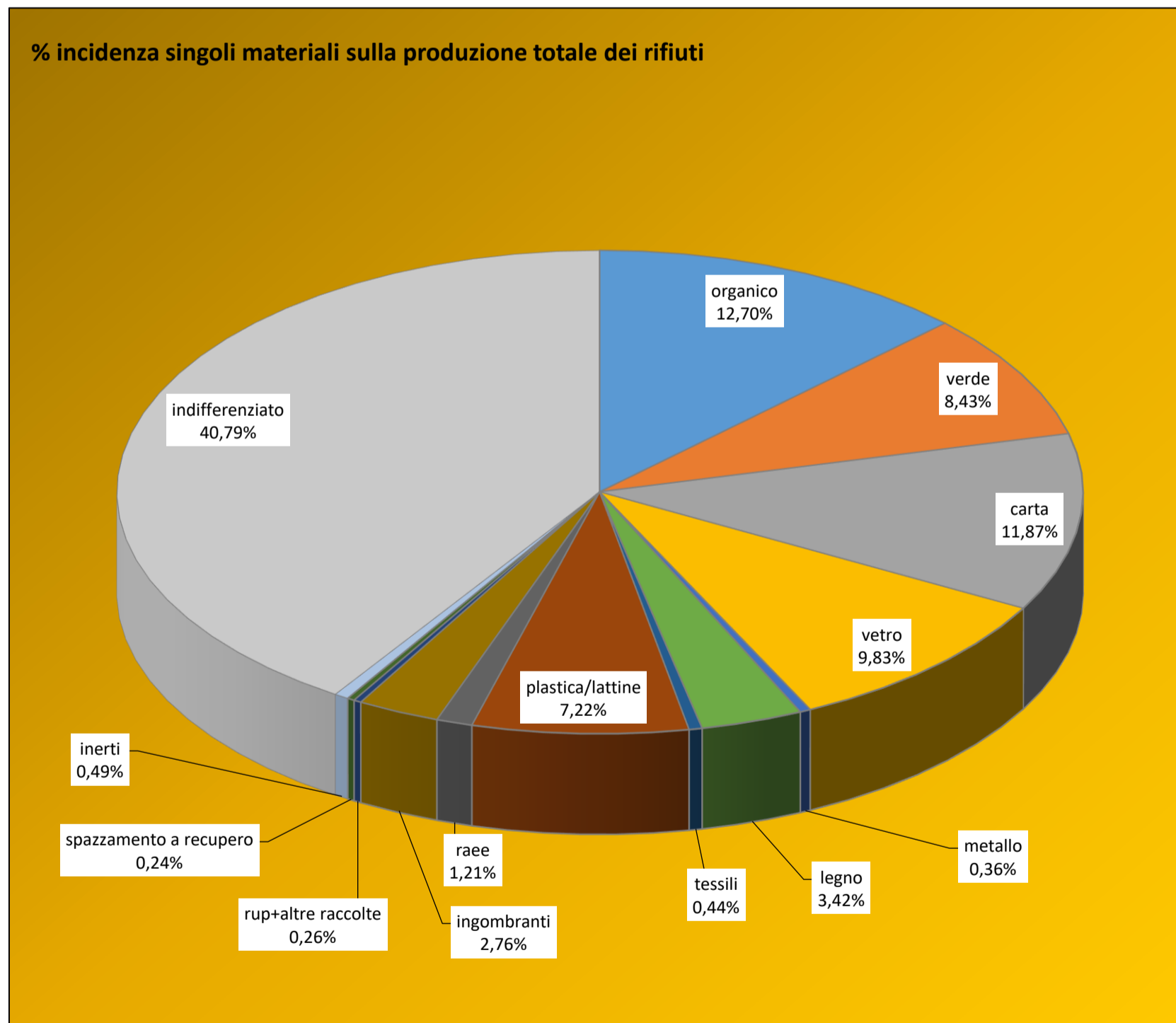
attenzione: inseriti i dati sugli abitanti residenti ed equivalenti approvati dal CADOS con Delibera 7 del 18/06/2020

**DATO ABITANTI residenti** **82.984** dato Cados abitanti residenti 2019

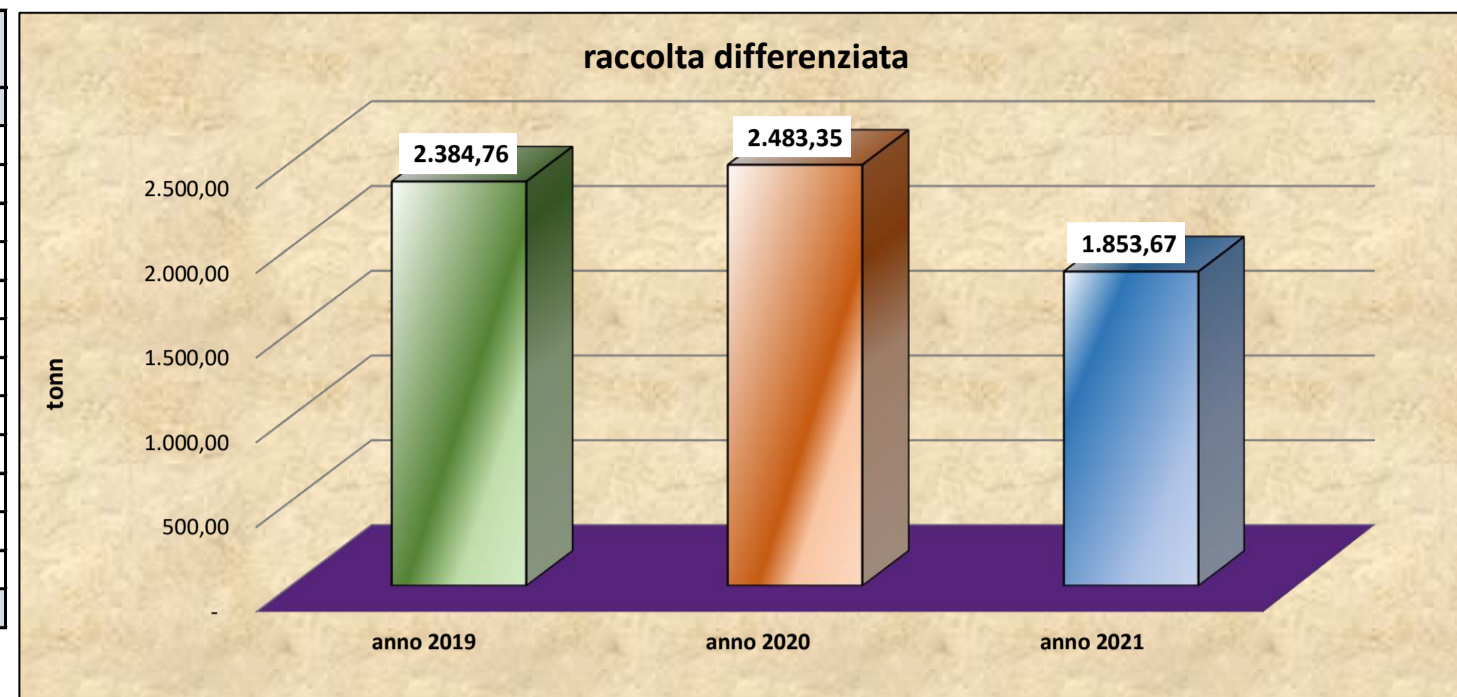
dati produzione pro capite VALLE DI SUSIA		dati produzione pro capite MEDIA REGIONALE dati anno 2018	obiettivi piano regionale per Consorzio Area Vasta anno 2020
materiale	kg/ab - proiezione a fine anno	kg/ab/anno	kg/ab
carta	53,73	64,02	
plastica	32,69	19,39	
vetro	44,50	30,07	
organico	57,48	61,17	> 70 Kg/ab/anno
verde	38,15	32,68	> 40 kg/ab/anno
indifferenziato	184,64	193	159
RIFIUTI TOTALI	452,70	498	455
% raccolta differenziata	59,21%	61,20%	65%
RACCOLTA DIFFERENZIATA	268,05	305	

**DATO ABITANTI equivalenti** **102.708** dato Cados abitanti equivalenti 2020

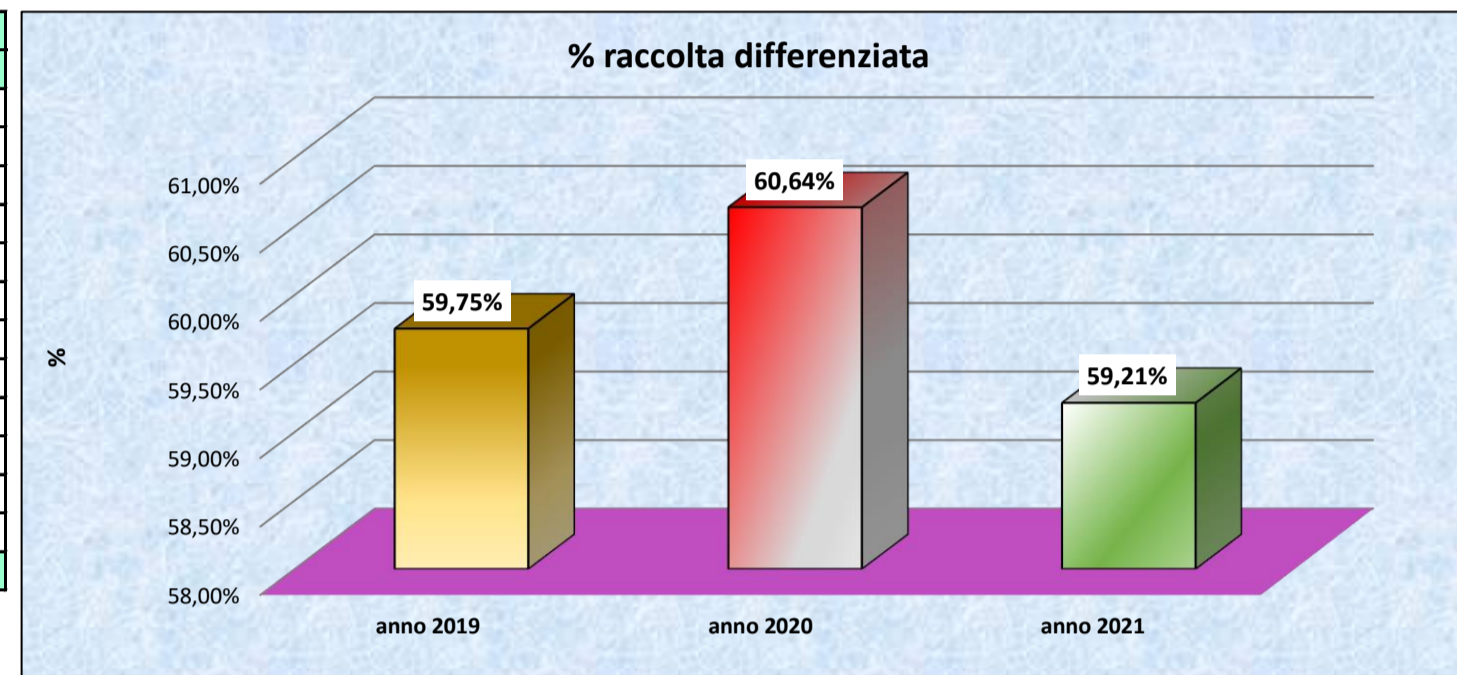
dati produzione pro capite VALLE DI SUSIA		dati produzione pro capite MEDIA REGIONALE dati anno 2018	obiettivi piano regionale per Consorzio Area Vasta anno 2020
materiale	kg/ab - proiezione a fine anno	kg/ab/anno	kg/ab
carta	43,41	64,02	
plastica	26,41	19,39	
vetro	35,95	30,07	
organico	46,44	61,17	> 70 Kg/ab/anno
verde	30,82	32,68	> 40 kg/ab/anno
indifferenziato	149,18	193	159
RIFIUTI TOTALI	365,76	498	455
% raccolta differenziata	59,21%	61,20%	65%
RACCOLTA DIFFERENZIATA	216,58	305	



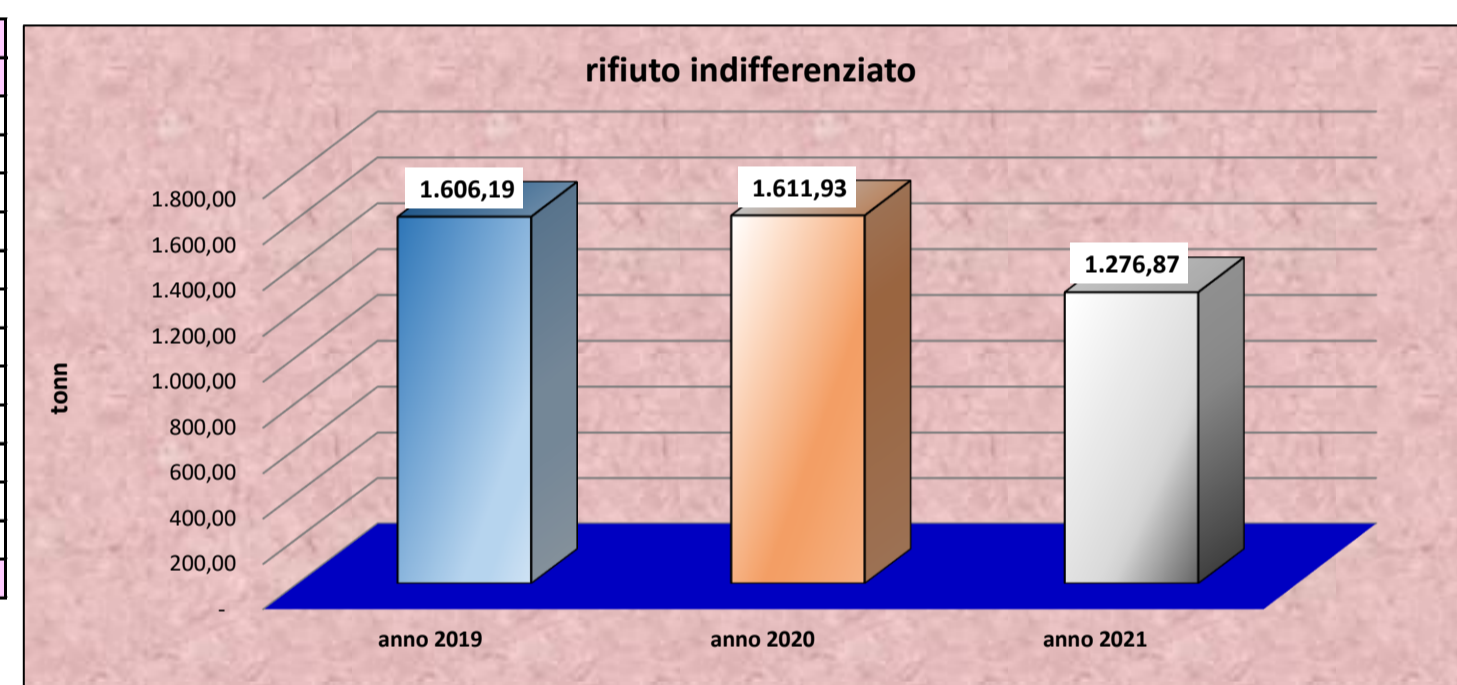
raccolta differenziata	anno 2019	anno 2020	anno 2021
	tonn	tonn	tonn
gennaio	2.384,76	2.483,35	1.853,67
febbraio			
marzo			
aprile			
maggio			
giugno			
luglio			
agosto			
settembre			
ottobre			
novembre			
dicembre			
<b>totale</b>	<b>2.384,76</b>	<b>2.483,35</b>	<b>1.853,67</b>



% raccolta differenziata	anno 2019	anno 2020	anno 2021
	%	%	%
gennaio	59,75%	60,64%	59,21%
febbraio			
marzo			
aprile			
maggio			
giugno			
luglio			
agosto			
settembre			
ottobre			
novembre			
dicembre			
<b>TOTALE</b>	<b>59,75%</b>	<b>60,64%</b>	<b>59,21%</b>



rifiuto indifferenziato	anno 2019	anno 2020	anno 2021
	tonn	tonn	tonn
gennaio	1.606,19	1.611,93	1.276,87
febbraio			
marzo			
aprile			
maggio			
giugno			
luglio			
agosto			
settembre			
ottobre			
novembre			
dicembre			
<b>totale</b>	<b>1.606,19</b>	<b>1.611,93</b>	<b>1.276,87</b>



totale rifiuti	anno 2019	anno 2020	anno 2021
	tonn	tonn	tonn
gennaio	3.990,95	4.095,28	3.130,54
febbraio			
marzo			
aprile			
maggio			
giugno			
luglio			
agosto			
settembre			
ottobre			
novembre			
dicembre			
<b>totale</b>	<b>3.990,95</b>	<b>4.095,28</b>	<b>3.130,54</b>

