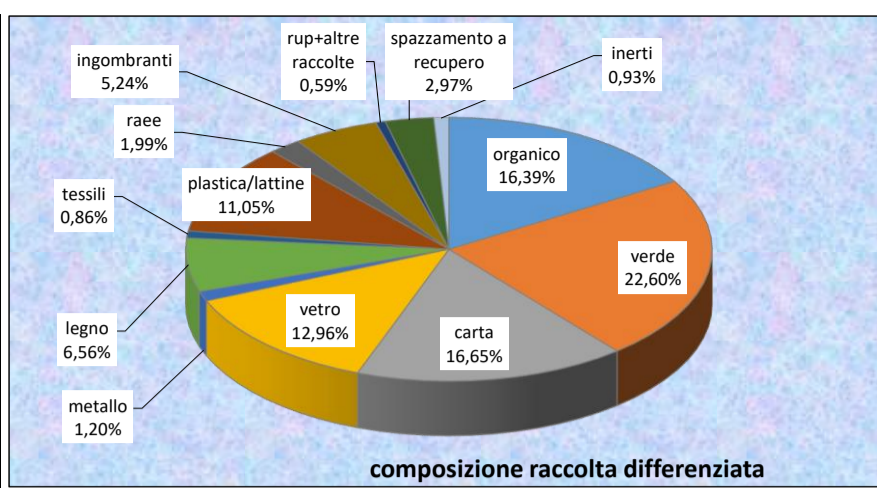


MESE	totale raccolta differenziata	% raccolta differenziata	totale indifferenziato	totale rifiuti
	tonn	%	tonn	tonn
gennaio	1.853,67	59,21%	1.276,87	3.130,54
febbraio	1.990,93	62,41%	1.198,99	3.189,92
marzo	2.589,08	65,22%	1.380,42	3.969,50
aprile	2.498,01	65,11%	1.338,86	3.836,87
maggio	2.275,80	63,40%	1.313,94	3.589,74
giugno				
luglio				
agosto				
settembre				
ottobre				
novembre				
dicembre				
<b>totale</b>	<b>11.207,50</b>	<b>63,26%</b>	<b>6.509,08</b>	<b>17.716,58</b>



MESE	organico	verde	carta	vetro	metallo	legno	tessili	plastica/lattine	raee	ingombranti	rup+altre raccolte	spazzamento a recupero	inerti	AUTOCOMPOSTAGGIO	indifferenziato
	tonn	tonn	tonn	tonn	tonn	tonn	tonn	tonn	tonn	tonn	tonn	tonn	tonn	tonn	tonn
gennaio	397,52	263,79	371,53	307,70	11,26	106,93	13,77	226,08	37,81	86,45	8,05	7,59	15,20		
febbraio	365,88	428,87	348,35	259,96	27,71	127,44	17,34	222,58	41,90	102,93	14,08	8,05	25,85		
marzo	383,26	697,93	387,03	319,72	26,06	167,36	22,82	266,62	46,65	136,81	11,85	107,84	15,14		
aprile	367,35	576,75	381,45	318,02	41,14	180,39	22,36	269,98	50,37	132,49	19,67	97,61	40,44		
maggio	322,75	566,05	377,14	247,60	28,09	153,44	20,56	252,76	46,47	129,15	11,94	112,11	7,75		
giugno															
luglio															
agosto															
settembre															
ottobre															
novembre															
dicembre															
<b>totale</b>	<b>1.836,76</b>	<b>2.533,39</b>	<b>1.865,50</b>	<b>1.453,00</b>	<b>134,26</b>	<b>735,56</b>	<b>96,85</b>	<b>1.238,02</b>	<b>223,20</b>	<b>587,81</b>	<b>65,60</b>	<b>333,19</b>	<b>104,38</b>	<b>0,00</b>	
% incidenza sulla produzione totale dei rifiuti	<b>10,37%</b>	<b>14,30%</b>	<b>10,53%</b>	<b>8,20%</b>	<b>0,76%</b>	<b>4,15%</b>	<b>0,55%</b>	<b>6,99%</b>	<b>1,26%</b>	<b>3,32%</b>	<b>0,37%</b>	<b>1,88%</b>	<b>0,59%</b>	<b>0,00%</b>	<b>36,74%</b>

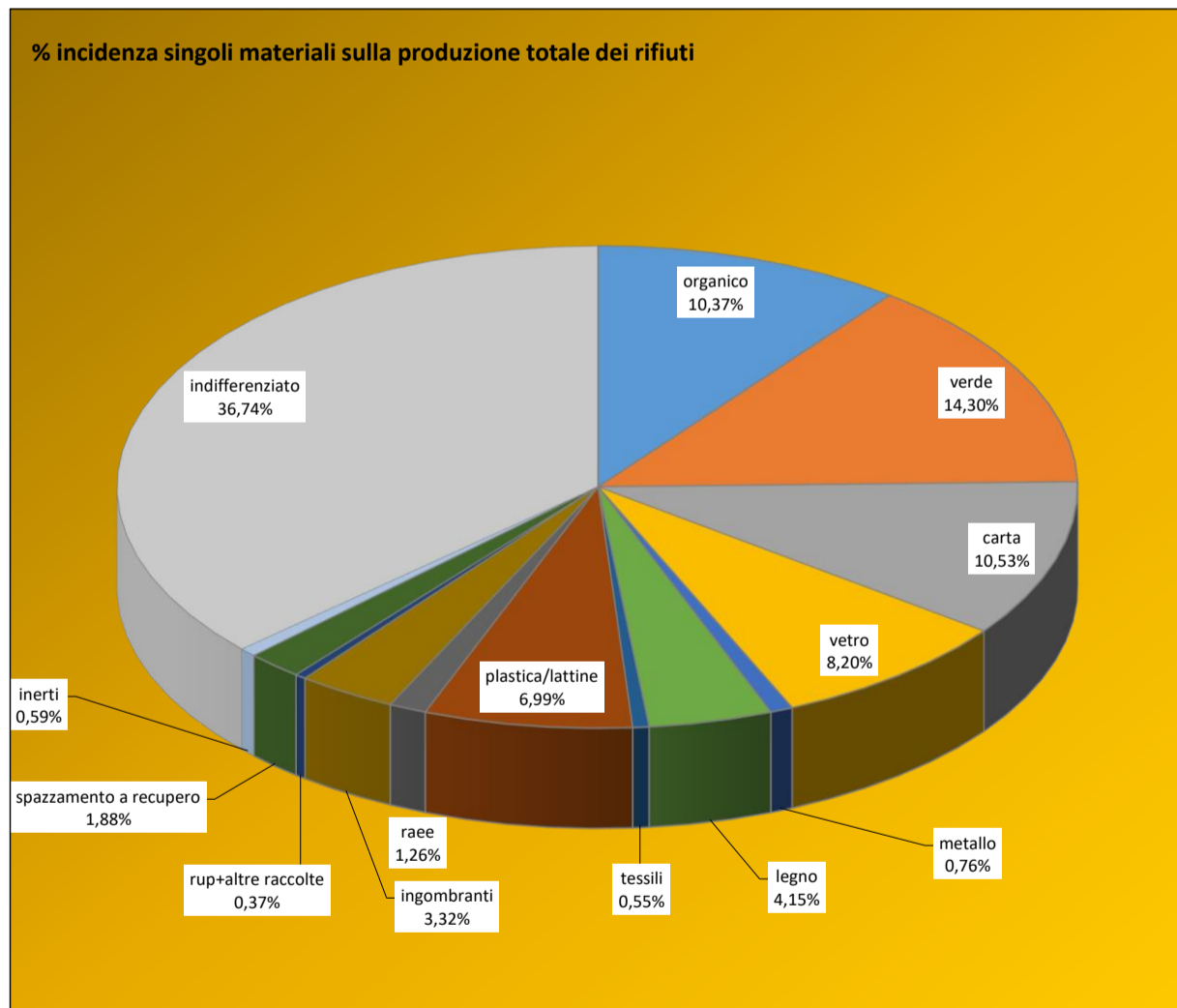
attenzione: inseriti i dati sugli abitanti residenti ed equivalenti approvati dal CADOS con Delibera 7 del 18/06/2020

DATO ABITANTI residenti **82.984** dato Cados abitanti residenti 2019

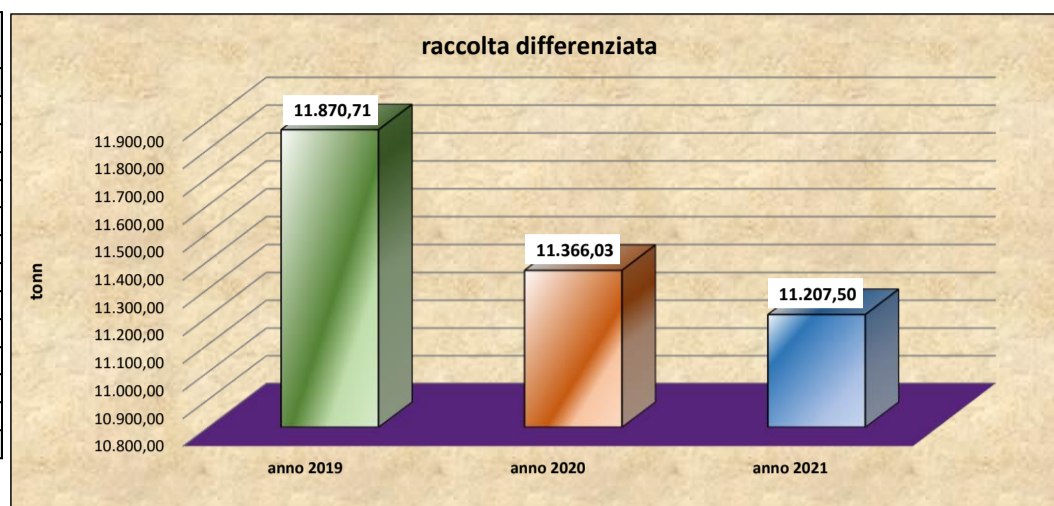
dati produzione pro capite VALLE DI SUSIA		dati produzione pro capite MEDIA REGIONALE dati anno 2018	obiettivi piano regionale per Consorzio Area Vasta anno 2020
materiale	kg/ab - proiezione a fine anno	kg/ab/anno	kg/ab
carta	53,95	64,02	
plastica	35,81	19,39	
vetro	42,02	30,07	
organico	53,12	61,17	> 70 Kg/ab/anno
verde	73,27	32,68	> 40 kg/ab/anno
indifferenziato	188,25	193	159
RIFIUTI TOTALI	512,39	498	455
% raccolta differenziata	63,26%	61,20%	65%
RACCOLTA DIFFERENZIATA	324,13	305	

DATO ABITANTI equivalenti **102.708** dato Cados abitanti equivalenti 2020

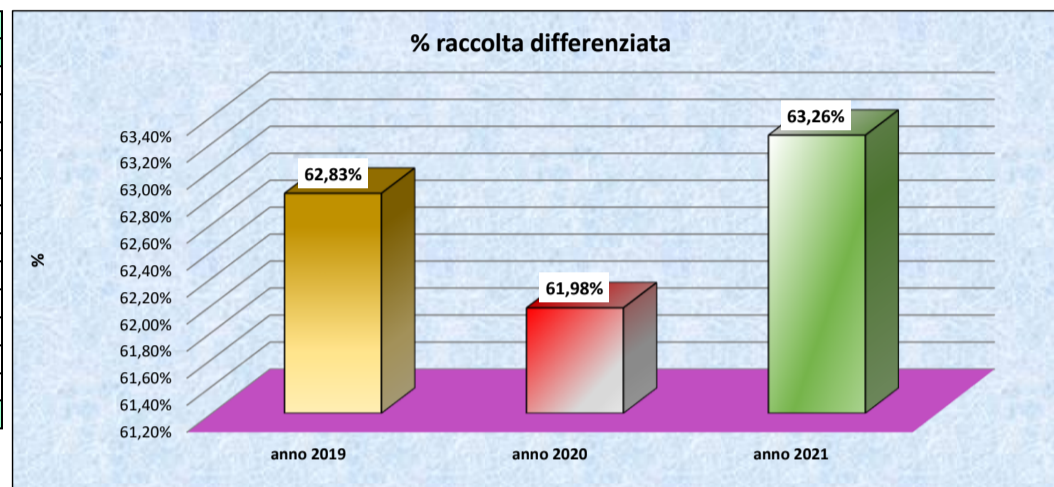
dati produzione pro capite VALLE DI SUSIA		dati produzione pro capite MEDIA REGIONALE dati anno 2018	obiettivi piano regionale per Consorzio Area Vasta anno 2020
materiale	kg/ab - proiezione a fine anno	kg/ab/anno	kg/ab
carta	43,59	64,02	
plastica	28,93	19,39	
vetro	33,95	30,07	
organico	42,92	61,17	> 70 Kg/ab/anno
verde	59,20	32,68	> 40 kg/ab/anno
indifferenziato	152,10	193	159
RIFIUTI TOTALI	413,99	498	455
% raccolta differenziata	63,26%	61,20%	65%
RACCOLTA DIFFERENZIATA	261,89	305	



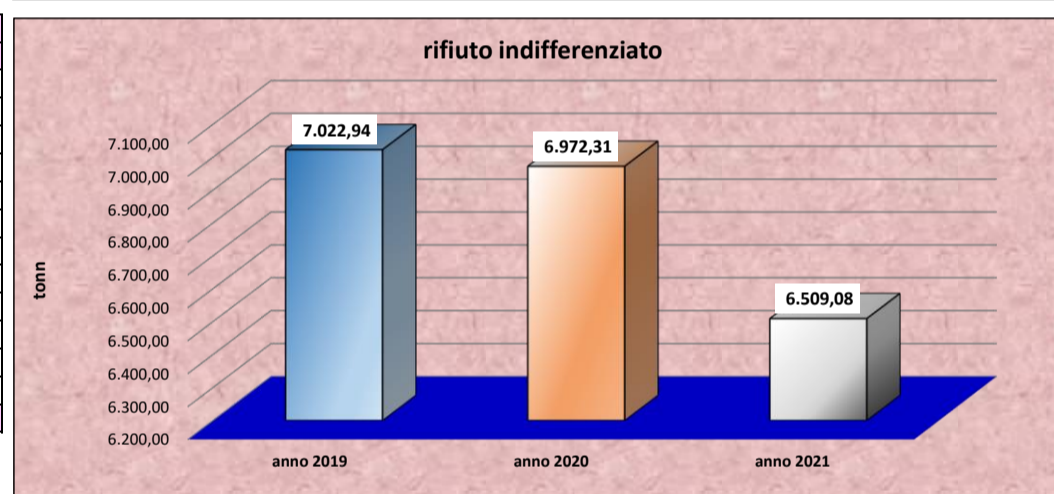
raccolta differenziata	anno 2019	anno 2020	anno 2021
	tonn	tonn	tonn
gennaio	2.384,76	2.483,35	1.853,67
febbraio	1.829,22	2.219,80	1.990,93
marzo	2.322,68	2.397,35	2.589,08
aprile	2.651,17	1.881,79	2.498,01
maggio	2.682,87	2.383,72	2.275,80
giugno			
luglio			
agosto			
settembre			
ottobre			
novembre			
dicembre			
<b>totale</b>	<b>11.870,71</b>	<b>11.366,03</b>	<b>11.207,50</b>



% raccolta differenziata	anno 2019	anno 2020	anno 2021
	%	%	%
gennaio	59,75%	60,64%	59,21%
febbraio	57,71%	60,90%	62,41%
marzo	61,00%	63,54%	65,22%
aprile	66,01%	60,11%	65,11%
maggio	68,63%	64,52%	63,40%
giugno			
luglio			
agosto			
settembre			
ottobre			
novembre			
dicembre			
<b>TOTALE</b>	<b>62,83%</b>	<b>61,98%</b>	<b>63,26%</b>



rifiuto indifferenziato	anno 2019	anno 2020	anno 2021
	tonn	tonn	tonn
gennaio	1.606,19	1.611,93	1.276,87
febbraio	1.340,57	1.425,09	1.198,99
marzo	1.484,96	1.375,72	1.380,42
aprile	1.365,06	1.248,54	1.338,86
maggio	1.226,16	1.311,03	1.313,94
giugno			
luglio			
agosto			
settembre			
ottobre			
novembre			
dicembre			
<b>totale</b>	<b>7.022,94</b>	<b>6.972,31</b>	<b>6.509,08</b>



totale rifiuti	anno 2019	anno 2020	anno 2021
	tonn	tonn	tonn
gennaio	3.990,95	4.095,28	3.130,54
febbraio	3.169,79	3.644,89	3.189,92
marzo	3.807,64	3.773,07	3.969,50
aprile	4.016,23	3.130,33	3.836,87
maggio	3.909,03	3.694,75	3.589,74
giugno			
luglio			
agosto			
settembre			
ottobre			
novembre			
dicembre			
<b>totale</b>	<b>18.893,65</b>	<b>18.338,34</b>	<b>17.716,58</b>

