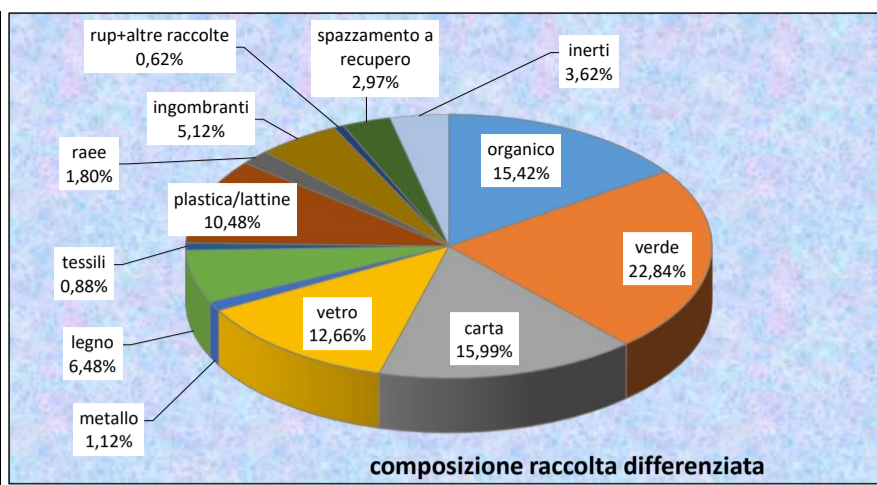


MESE	totale raccolta differenziata	% raccolta differenziata	totale indifferenziato	totale rifiuti
	tonn	%	tonn	tonn
gennaio	1.853,67	59,21%	1.276,87	3.130,54
febbraio	1.990,93	62,41%	1.198,99	3.189,92
marzo	2.589,08	65,22%	1.380,42	3.969,50
aprile	2.498,01	65,11%	1.338,86	3.836,87
maggio	2.275,80	63,40%	1.313,94	3.589,74
giugno	3.029,49	67,32%	1.470,46	4.499,95
luglio				
agosto				
settembre				
ottobre				
novembre				
dicembre				
totale	14.236,99	64,08%	7.979,54	22.216,53



MESE	organico	verde	carta	vetro	metallo	legno	tessili	plastica/lattine	raee	ingombranti	rup+altre raccolte	spazzamento a recupero	inerti	AUTOCOMPOSTAGGIO	indifferenziato
	tonn	tonn	tonn	tonn	tonn	tonn	tonn	tonn	tonn	tonn	tonn	tonn	tonn	tonn	tonn
gennaio	397,52	263,79	371,53	307,70	11,26	106,93	13,77	226,08	37,81	86,45	8,05	7,59	15,20		
febbraio	365,88	428,87	348,35	259,96	27,71	127,44	17,34	222,58	41,90	102,93	14,08	8,05	25,85		
marzo	383,26	697,93	387,03	319,72	26,06	167,36	22,82	266,62	46,65	136,81	11,85	107,84	15,14		
aprile	367,35	576,75	381,45	318,02	41,14	180,39	22,36	269,98	50,37	132,49	19,67	97,61	40,44		
maggio	322,75	566,05	377,14	247,60	28,09	153,44	20,56	252,76	46,47	129,15	11,94	112,11	7,75		
giugno	359,27	718,65	411,47	349,60	25,30	187,59	27,77	253,44	33,16	140,45	22,17	89,54	411,10		
luglio															
agosto															
settembre															
ottobre															
novembre															
dicembre															
totale	2.196,03	3.252,04	2.276,97	1.802,60	159,55	923,15	124,62	1.491,46	256,36	728,26	87,76	422,73	515,47	0,00	
% incidenza sulla produzione totale dei rifiuti	9,88%	14,64%	10,25%	8,11%	0,72%	4,16%	0,56%	6,71%	1,15%	3,28%	0,40%	1,90%	2,32%	0,00%	35,92%

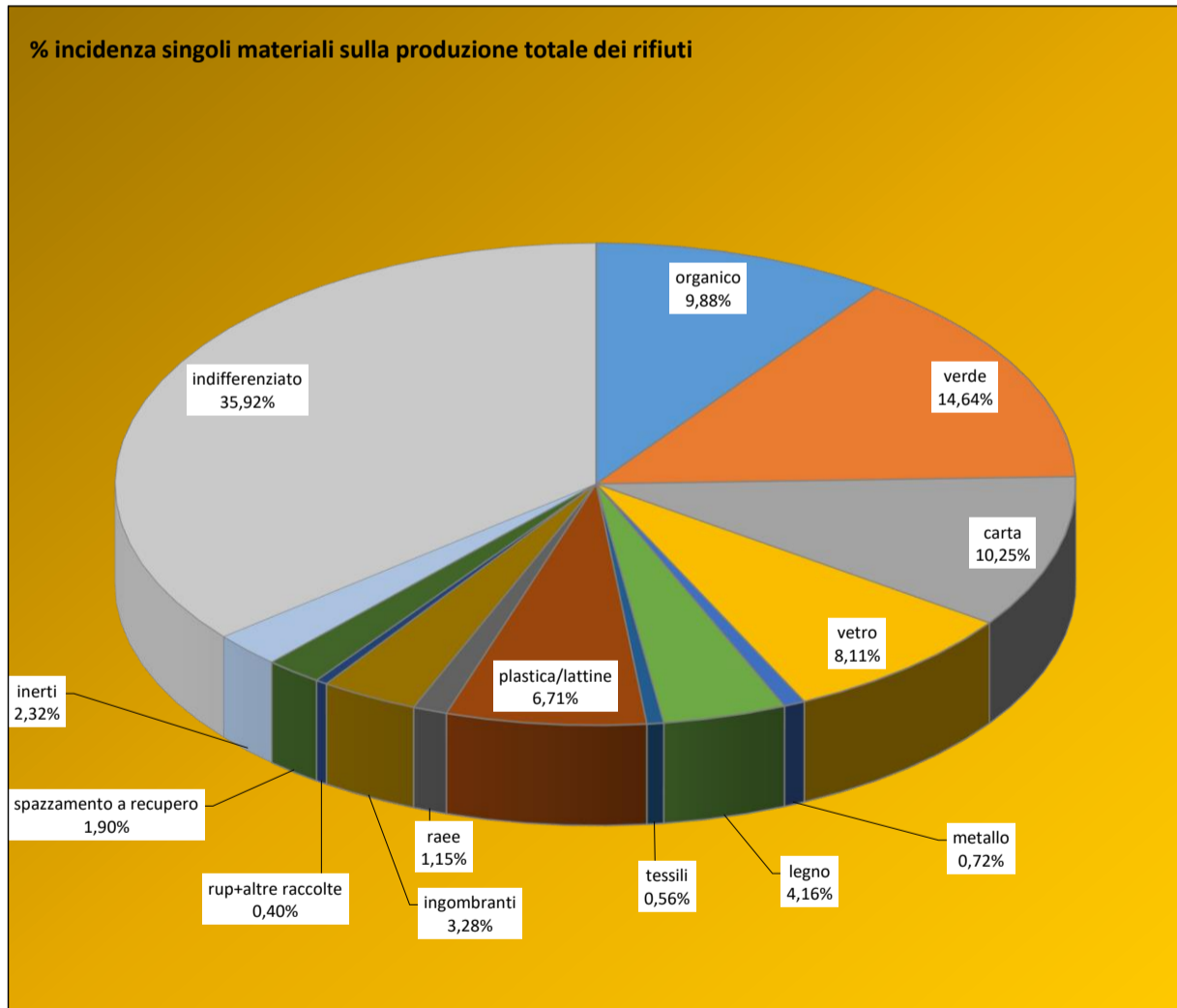
attenzione: inseriti i dati sugli abitanti residenti ed equivalenti approvati dal CADOS con Delibera 7 del 18/06/2020

DATO ABITANTI residenti **82.984** dato Cados abitanti residenti 2019

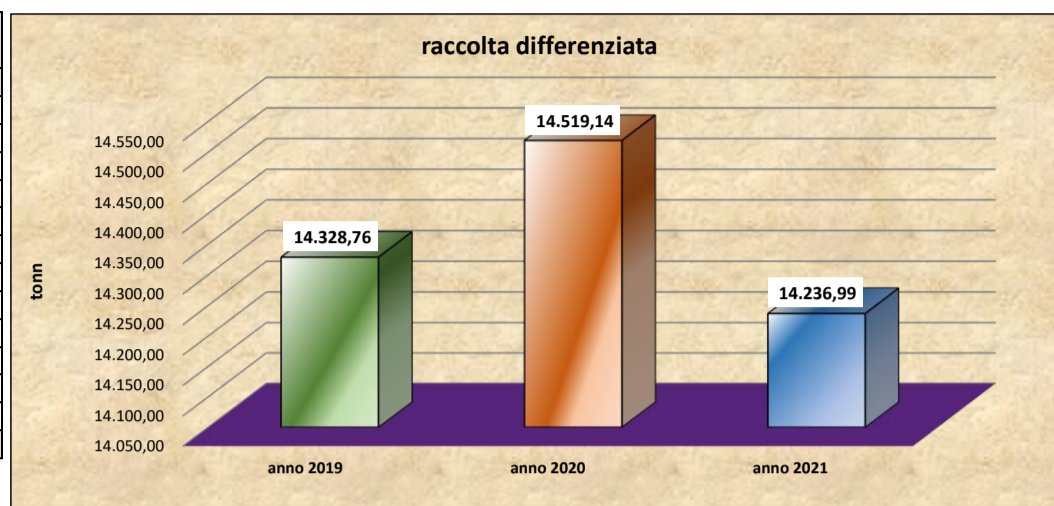
dati produzione pro capite VALLE DI SUSÀ		dati produzione pro capite MEDIA REGIONALE dati anno 2018	obiettivi piano regionale per Consorzio Area Vasta anno 2020
materiale	kg/ab - proiezione a fine anno	kg/ab/anno	kg/ab
carta	54,88	64,02	
plastica	35,95	19,39	
vetro	43,44	30,07	
organico	52,93	61,17	> 70 Kg/ab/anno
verde	78,38	32,68	> 40 kg/ab/anno
indifferenziato	192,32	193	159
RIFIUTI TOTALI	535,44	498	455
% raccolta differenziata	64,08%	61,20%	65%
RACCOLTA DIFFERENZIATA	343,13	305	

DATO ABITANTI equivalenti **102.708** dato Cados abitanti equivalenti 2020

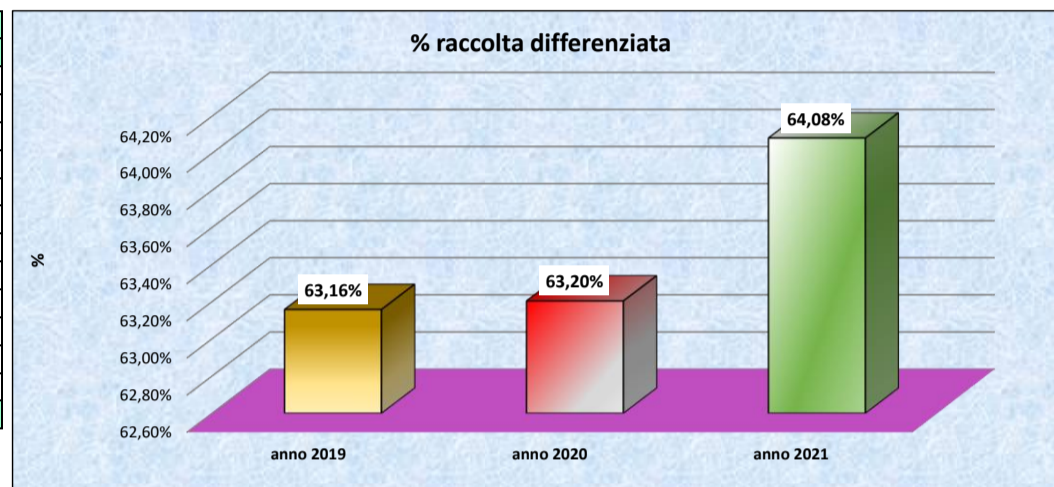
dati produzione pro capite VALLE DI SUSÀ		dati produzione pro capite MEDIA REGIONALE dati anno 2018	obiettivi piano regionale per Consorzio Area Vasta anno 2020
materiale	kg/ab - proiezione a fine anno	kg/ab/anno	kg/ab
carta	44,34	64,02	
plastica	29,04	19,39	
vetro	35,10	30,07	
organico	42,76	61,17	> 70 Kg/ab/anno
verde	63,33	32,68	> 40 kg/ab/anno
indifferenziato	155,38	193	159
RIFIUTI TOTALI	432,62	498	455
% raccolta differenziata	64,08%	61,20%	65%
RACCOLTA DIFFERENZIATA	277,23	305	



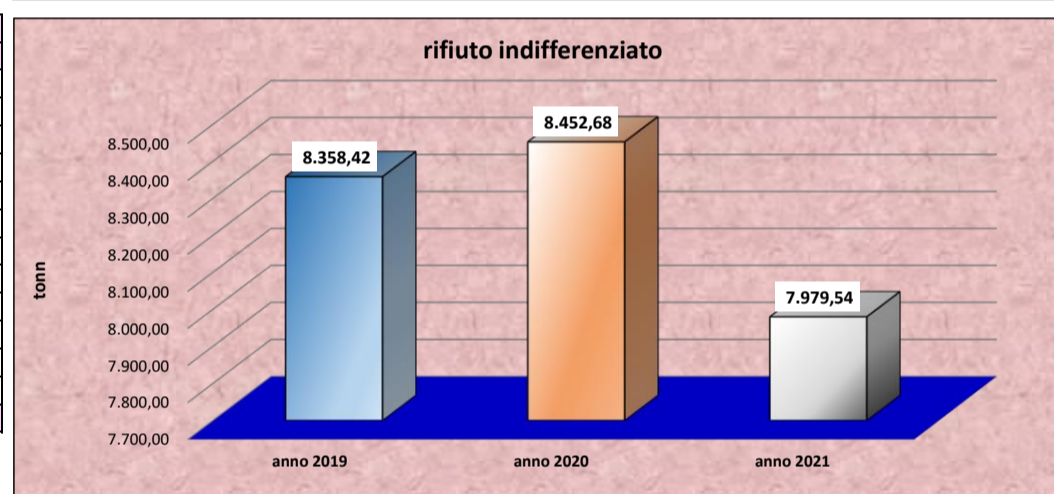
raccolta differenziata	anno 2019	anno 2020	anno 2021
	tonn	tonn	tonn
gennaio	2.384,76	2.483,35	1.853,67
febbraio	1.829,22	2.219,80	1.990,93
marzo	2.322,68	2.397,35	2.589,08
aprile	2.651,17	1.881,79	2.498,01
maggio	2.682,87	2.383,72	2.275,80
giugno	2.458,05	3.153,11	3.029,49
luglio			
agosto			
settembre			
ottobre			
novembre			
dicembre			
totale	14.328,76	14.519,14	14.236,99



% raccolta differenziata	anno 2019	anno 2020	anno 2021
	%	%	%
gennaio	59,75%	60,64%	59,21%
febbraio	57,71%	60,90%	62,41%
marzo	61,00%	63,54%	65,22%
aprile	66,01%	60,11%	65,11%
maggio	68,63%	64,52%	63,40%
giugno	64,80%	68,05%	67,32%
luglio			
agosto			
settembre			
ottobre			
novembre			
dicembre			
TOTALE	63,16%	63,20%	64,08%



rifiuto indifferenziato	anno 2019	anno 2020	anno 2021
	tonn	tonn	tonn
gennaio	1.606,19	1.611,93	1.276,87
febbraio	1.340,57	1.425,09	1.198,99
marzo	1.484,96	1.375,72	1.380,42
aprile	1.365,06	1.248,54	1.338,86
maggio	1.226,16	1.311,03	1.313,94
giugno	1.335,48	1.480,37	1.470,46
luglio			
agosto			
settembre			
ottobre			
novembre			
dicembre			
totale	8.358,42	8.452,68	7.979,54



totale rifiuti	anno 2019	anno 2020	anno 2021
	tonn	tonn	tonn
gennaio	3.990,95	4.095,28	3.130,54
febbraio	3.169,79	3.644,89	3.189,92
marzo	3.807,64	3.773,07	3.969,50
aprile	4.016,23	3.130,33	3.836,87
maggio	3.909,03	3.694,75	3.589,74
giugno	3.793,53	4.633,48	4.499,95
luglio			
agosto			
settembre			
ottobre			
novembre			
dicembre			
totale	22.687,18	22.971,82	22.216,53

