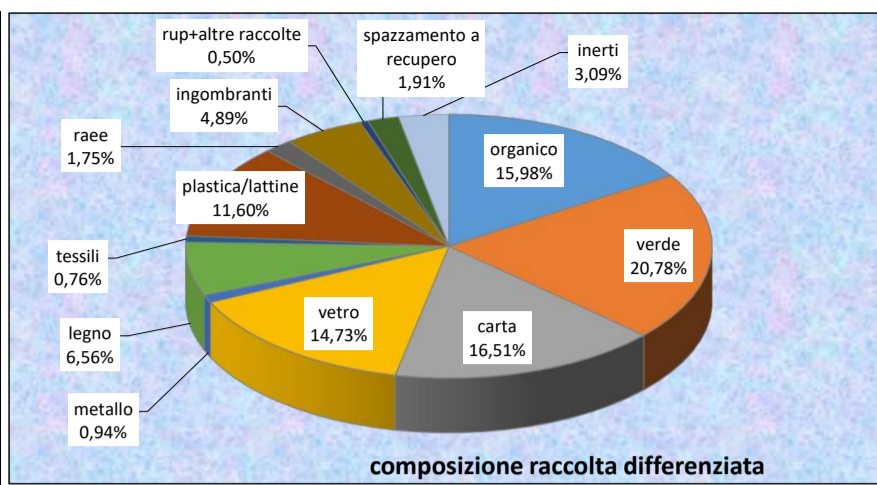


MESE	totale raccolta differenziata	% raccolta differenziata	totale indifferenziato	totale rifiuti
	tonn	%	tonn	tonn
gennaio	2.198,94	57,89%	1.599,29	3.798,23
febbraio	2.143,03	60,80%	1.381,84	3.524,87
marzo	2.692,76	64,32%	1.493,67	4.186,43
aprile	2.339,91	64,03%	1.314,60	3.654,51
maggio				
giugno				
luglio				
agosto				
settembre				
ottobre				
novembre				
dicembre				
totale	9.374,64	61,82%	5.789,40	15.164,04



MESE	organico	verde	carta	vetro	metallo	legno	tessili	plastica/lattine	raee	ingombranti	rup+altre raccolte	spazzamento a recupero	inerti	AUTOCOMPOSTAGGIO	indifferenziato
	tonn	tonn	tonn	tonn	tonn	tonn	tonn	tonn	tonn	tonn	tonn	tonn	tonn	tonn	tonn
gennaio	389,96	308,10	412,92	421,38	20,28	121,87	16,06	307,54	39,02	95,62	10,51	14,78	40,91		
febbraio	366,16	447,99	361,29	314,44	22,92	128,69	16,34	237,40	35,57	116,93	16,01	0,00	79,29		
marzo	403,03	675,47	410,94	349,40	24,99	197,75	19,19	276,16	49,77	126,48	11,76	55,18	92,64		
aprile	339,02	516,69	362,23	295,68	19,49	167,12	19,54	266,10	39,99	119,55	8,64	109,32	76,54		
maggio															
giugno															
luglio															
agosto															
settembre															
ottobre															
novembre															
dicembre															
totale	1.498,17	1.948,25	1.547,38	1.380,90	87,68	615,43	71,13	1.087,20	164,35	458,57	46,92	179,28	289,39	0,00	
% incidenza sulla produzione totale dei rifiuti	9,88%	12,85%	10,20%	9,11%	0,58%	4,06%	0,47%	7,17%	1,08%	3,02%	0,31%	1,18%	1,91%	0,00%	38,18%

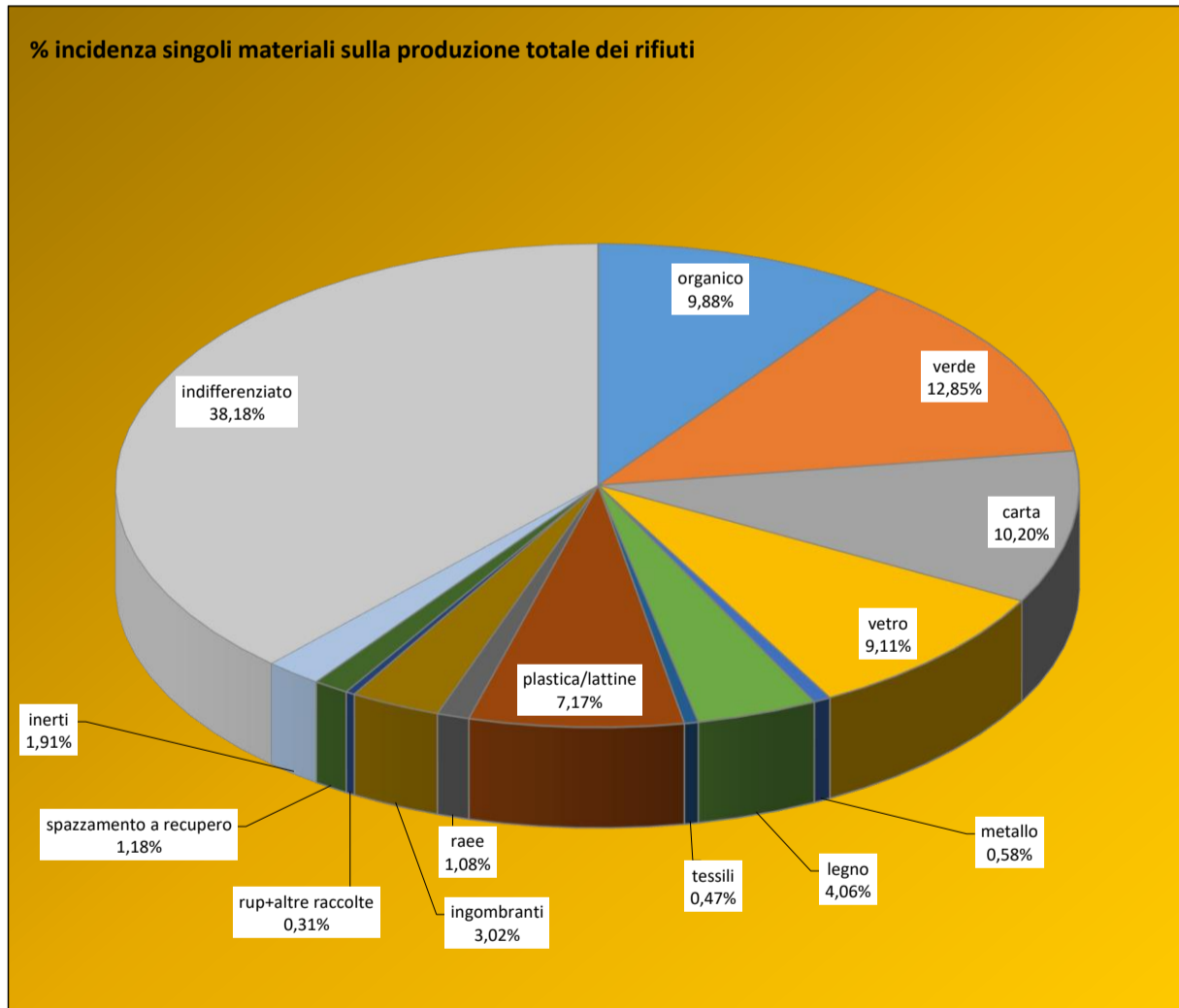
attenzione: inseriti i dati sugli abitanti residenti ed equivalenti approvati dal CADOS con Delibera 7 del 18/06/2020

DATO ABITANTI residenti **82.984** dato Cados abitanti residenti 2019

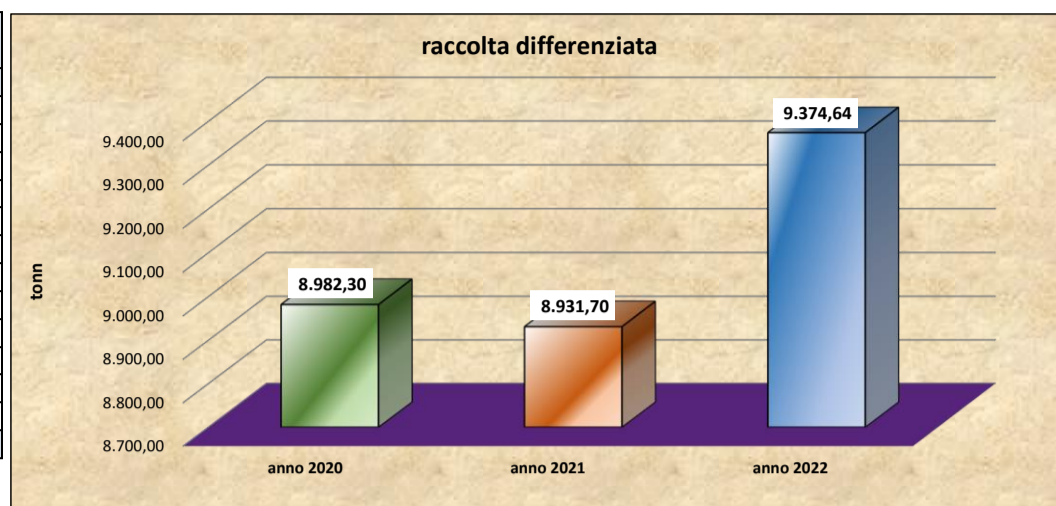
dati produzione pro capite VALLE DI SUSIA		dati produzione pro capite MEDIA REGIONALE dati anno 2018	obiettivi piano regionale per Consorzio Area Vasta anno 2020
materiale	kg/ab - proiezione a fine anno	kg/ab/anno	kg/ab
carta	55,94	64,02	
plastica	39,30	19,39	
vetro	49,92	30,07	
organico	54,16	61,17	> 70 Kg/ab/anno
verde	70,43	32,68	> 40 kg/ab/anno
indifferenziato	209,30	193	159
RIFIUTI TOTALI	548,20	498	455
% raccolta differenziata	61,82%	61,20%	65%
RACCOLTA DIFFERENZIATA	338,91	305	

DATO ABITANTI equivalenti **102.708** dato Cados abitanti equivalenti 2020

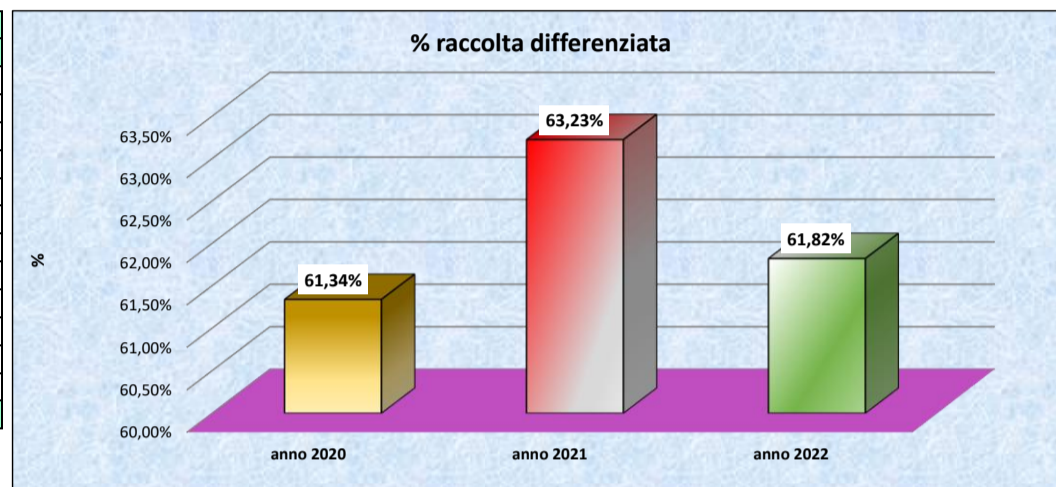
dati produzione pro capite VALLE DI SUSIA		dati produzione pro capite MEDIA REGIONALE dati anno 2018	obiettivi piano regionale per Consorzio Area Vasta anno 2020
materiale	kg/ab - proiezione a fine anno	kg/ab/anno	kg/ab
carta	45,20	64,02	
plastica	31,76	19,39	
vetro	40,33	30,07	
organico	43,76	61,17	> 70 Kg/ab/anno
verde	56,91	32,68	> 40 kg/ab/anno
indifferenziato	169,10	193	159
RIFIUTI TOTALI	442,93	498	455
% raccolta differenziata	61,82%	61,20%	65%
RACCOLTA DIFFERENZIATA	273,82	305	



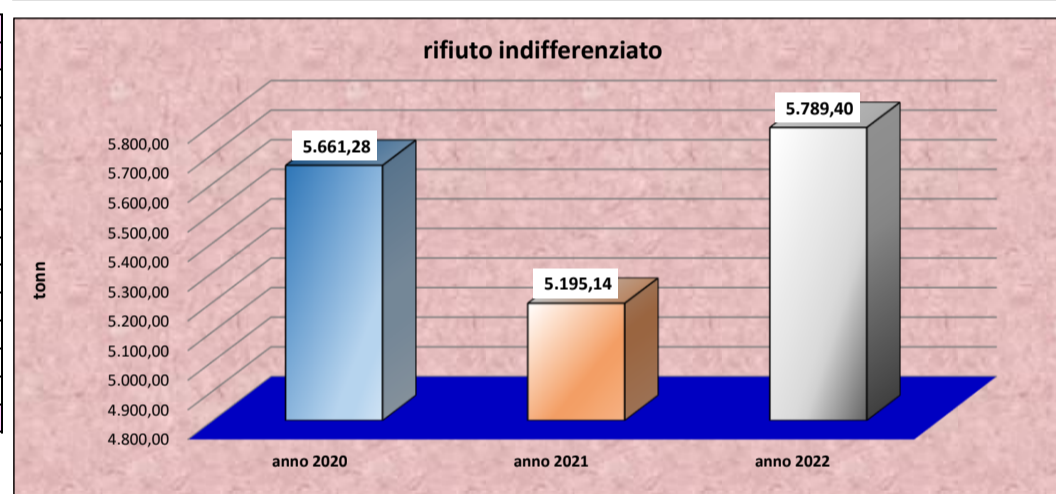
raccolta differenziata	anno 2020	anno 2021	anno 2022
	tonn	tonn	tonn
gennaio	2.483,35	1.853,67	2.198,94
febbraio	2.219,80	1.990,93	2.143,03
marzo	2.397,35	2.589,08	2.692,76
aprile	1.881,79	2.498,01	2.339,91
maggio			
giugno			
luglio			
agosto			
settembre			
ottobre			
novembre			
dicembre			
totale	8.982,30	8.931,70	9.374,64



% raccolta differenziata	anno 2020	anno 2021	anno 2022
	%	%	%
gennaio	60,64%	59,21%	57,89%
febbraio	60,90%	62,41%	60,80%
marzo	63,54%	65,22%	64,32%
aprile	60,11%	65,11%	64,03%
maggio			
giugno			
luglio			
agosto			
settembre			
ottobre			
novembre			
dicembre			
TOTALE	61,34%	63,23%	61,82%



rifiuto indifferenziato	anno 2020	anno 2021	anno 2022
	tonn	tonn	tonn
gennaio	1.611,93	1.276,87	1.599,29
febbraio	1.425,09	1.198,99	1.381,84
marzo	1.375,72	1.380,42	1.493,67
aprile	1.248,54	1.338,86	1.314,60
maggio			
giugno			
luglio			
agosto			
settembre			
ottobre			
novembre			
dicembre			
totale	5.661,28	5.195,14	5.789,40



totale rifiuti	anno 2020	anno 2021	anno 2022
	tonn	tonn	tonn
gennaio	4.095,28	3.130,54	3.798,23
febbraio	3.644,89	3.189,92	3.524,87
marzo	3.773,07	3.969,50	4.186,43
aprile	3.130,33	3.836,87	3.654,51
maggio			
giugno			
luglio			
agosto			
settembre			
ottobre			
novembre			
dicembre			
totale	14.643,58	14.126,84	15.164,04

